

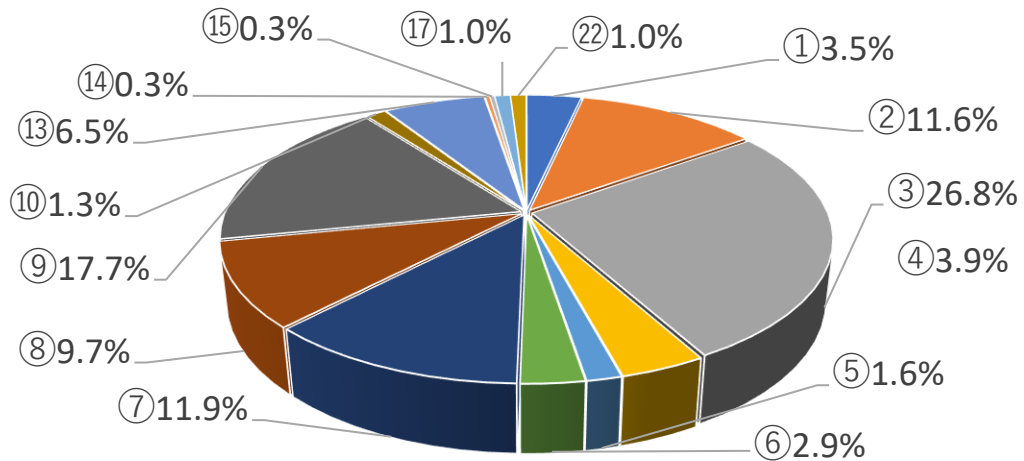
## インシデントレポート報告件数（令和6年10月分）内容別

令和6年10月に当院で報告されたインシデント・医療事故の件数は以下のとおりです。

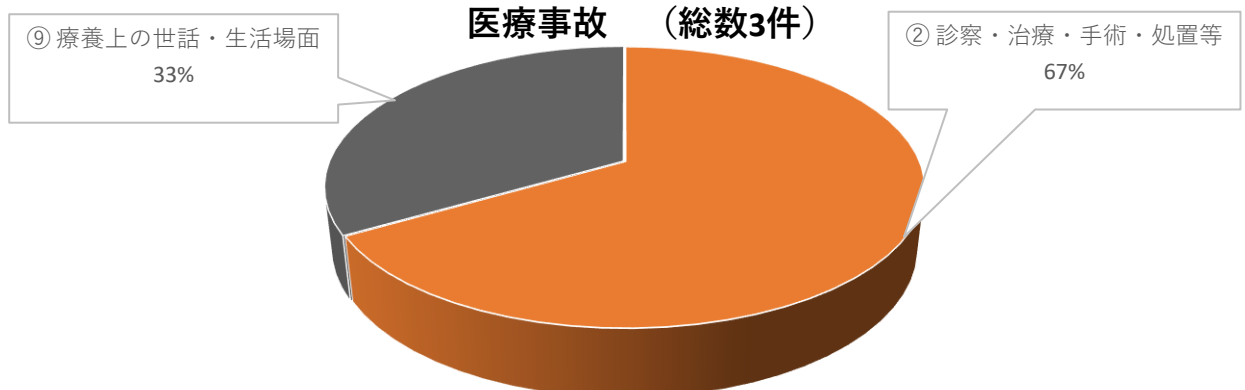
※レベル3b～5を医療事故とし、過失の有無は問いません。

番号	内容	インシデント	%	そのうち医療事故	%
①	オーダー・情報伝達	11	3.5	0	0
②	診察・治療・手術・処置等	36	11.6	2	66.7
③	処方・与薬	83	26.8	0	0
④	調剤・製剤管理	12	3.9	0	0
⑤	輸血	5	1.6	0	0
⑥	医療機器等の使用・管理	9	2.9	0	0
⑦	ドレーンチューブ類の使用管理	37	11.9	0	0
⑧	検査	30	9.7	0	0
⑨	療養上の世話・生活場面	55	17.7	1	33.3
⑩	給食栄養	4	1.3	0	0
⑪	物品搬送	0	0	0	0
⑫	放射線管理	0	0	0	0
⑬	診療情報管理	20	6.5	0	0
⑭	患者・家族への説明	1	0.3	0	0
⑮	施設・設備	1	0.3	0	0
⑯	暴言・暴力	0	0	0	0
⑰	医療材料・物品管理	3	1	0	0
⑱	対応・接遇	0	0	0	0
⑲	副反応	0	0	0	0
⑳	感染	0	0	0	0
㉑	倫理	0	0	0	0
㉒	その他	3	1	0	0
	合計	310		3	

**インシデント（総数310件）**



**医療事故（総数3件）**



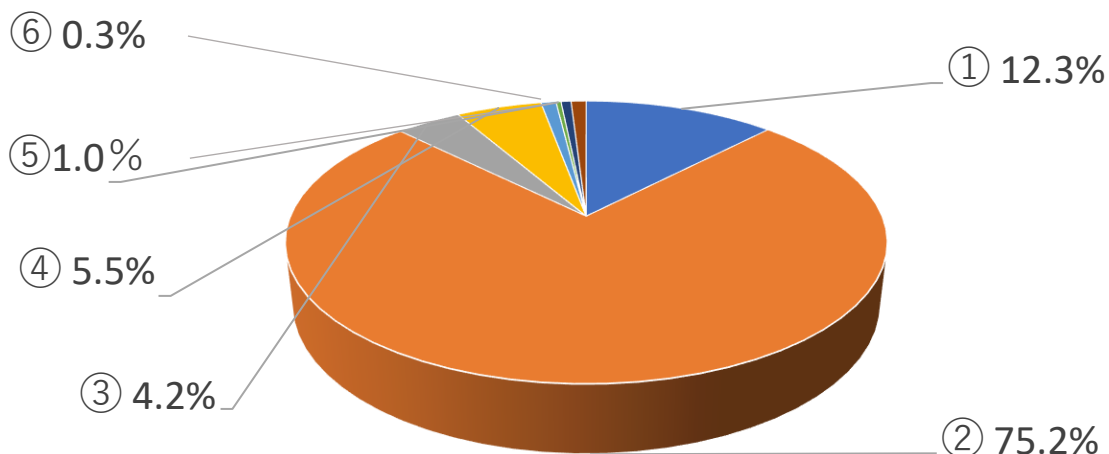
## インシデントレポート報告件数（令和6年10月分）職種別

令和6年10月に当院で報告されたインシデント・医療事故の件数は以下のとおりです。

※レベル3b～5を医療事故とし、過失の有無は問いません。

番号	報告者の職種	インシデント	%	そのうち医療事故	%
①	医師・歯科医師・臨床研修医	38	12.3	2	66.7
②	助産師・看護師・准看護師	233	75.2	1	25
③	診療放射線技師・臨床検査技師	13	4.2	0	0
④	薬剤師	17	5.5	0	0
⑤	理学療法士・作業療法士・言語聴覚士	3	1.0	0	0
⑥	管理栄養士・業務士（給食）	1	0.3	0	0
⑦	その他の医療従事者	2	0.6	0	0
⑧	事務職員	3	1.0	0	0
⑨	その他	0	0	0	0
	合計	310		3	

### インシデント（総数310件）



### 医療事故（総数3件）

