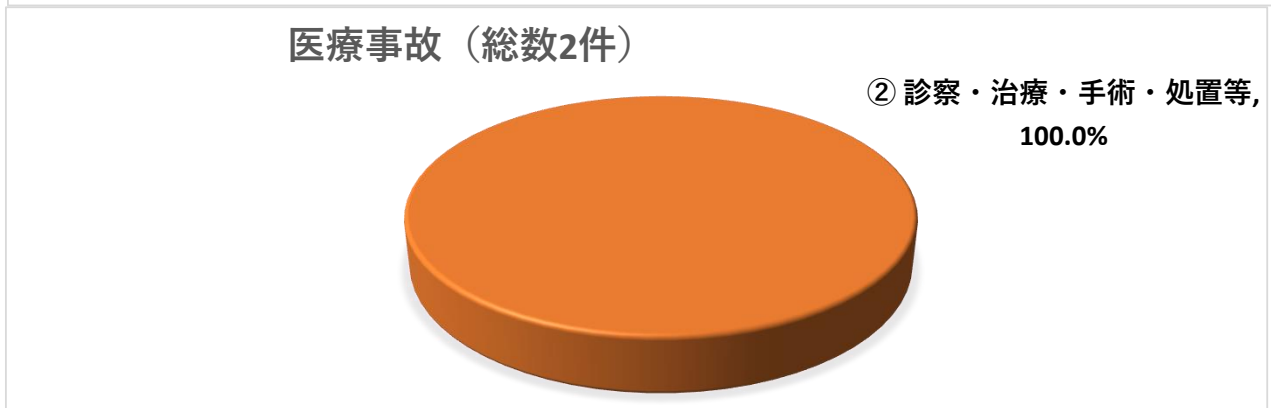
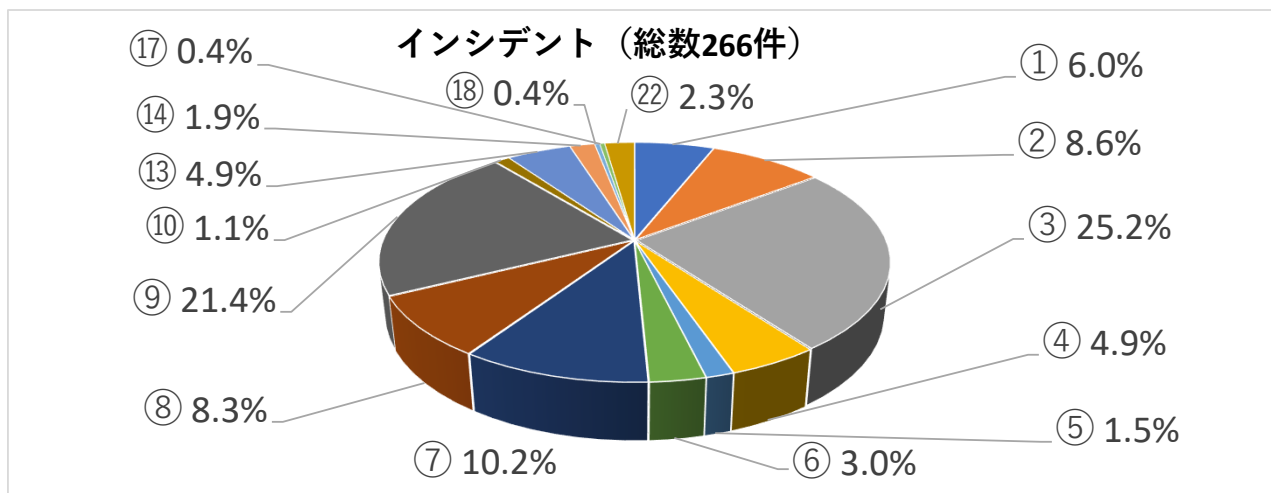


## インシデントレポート報告件数（令和6年4月分）内容別

令和6年4月に当院で報告されたインシデント・医療事故の件数は以下のとおりです。

※レベル3b~5を医療事故とし、過失の有無は問いません。

番号	内容	インシデント（件数）	%	そのうち医療事故（件数）	%
①	オーダー・情報伝達	16	6	0	0
②	診察・治療・手術・処置等	23	8.6	2	100
③	処方・与薬	67	25.2	0	0
④	調剤・製剤管理	13	4.9	0	0
⑤	輸血	4	1.5	0	0
⑥	医療機器等の使用・管理	8	3	0	0
⑦	ドレーンチューブ類の使用管理	27	10.2	0	0
⑧	検査	22	8.3	0	0
⑨	療養上の世話・生活場面	57	21.4	0	0
⑩	給食栄養	3	1.1	0	0
⑪	物品搬送	0	0	0	0
⑫	放射線管理	0	0	0	0
⑬	診療情報管理	13	4.9	0	0
⑭	患者・家族への説明	5	1.9	0	0
⑮	施設・設備	0	0	0	0
⑯	暴言・暴力	0	0	0	0
⑰	医療材料・物品管理	1	0.4	0	0
⑱	対応・接遇	1	0.4	0	0
⑲	副反応	0	0	0	0
⑳	感染	0	0	0	0
㉑	倫理	0	0	0	0
㉒	その他	6	2.3	0	0
	合計	266	100	2	100

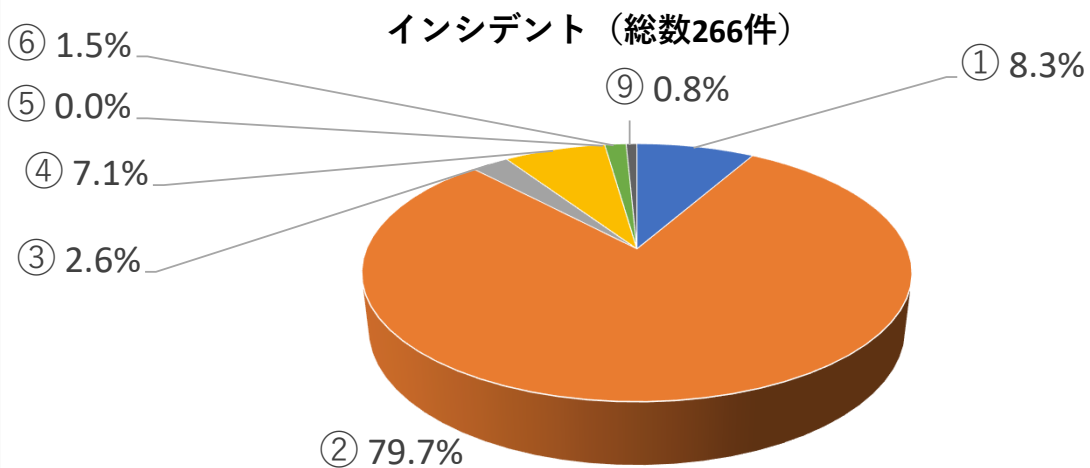


## インシデントレポート報告件数（令和6年4月分）職種別

令和6年4月に当院で報告されたインシデント・医療事故の件数は以下のとおりです。

※レベル3b~5を医療事故とし、過失の有無は問いません。

番号	報告者の職種	インシデント(件数)	%	そのうち医療事故(件数)	%
①	医師・歯科医師・臨床研修医	22	8.3	2	100
②	助産師・看護師・准看護師	212	79.7	0	0
③	診療放射線技師・臨床検査技師	7	2.6	0	0
④	薬剤師	19	7.1	0	0
⑤	理学療法士・作業療法士・言語聴覚士	0	0	0	0
⑥	管理栄養士・業務士（給食）	4	1.5	0	0
⑦	その他の医療従事者	0	0	0	0
⑧	事務職員	0	0	0	0
⑨	その他	2	0.8	0	0
合計		266	100	2	100



医療事故（2件数）

