

インシデントレポート報告件数（令和8年2月分） 内容別

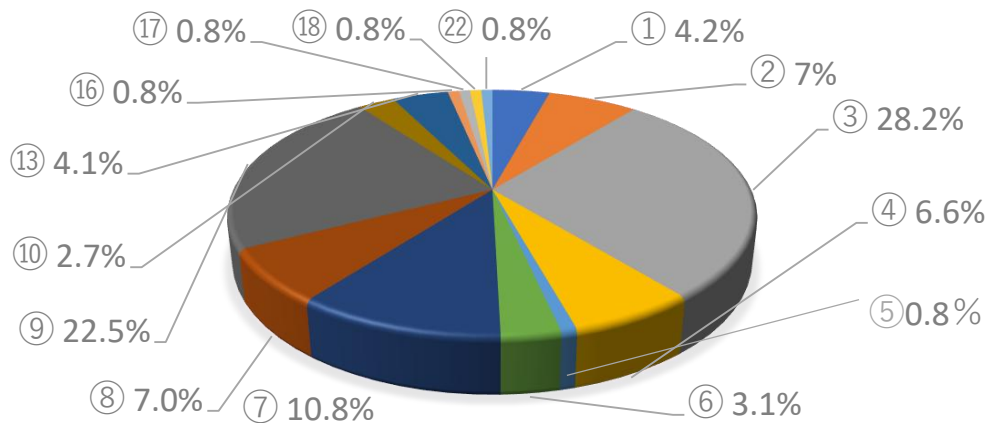
令和8年2月に当院で報告されたインシデント・医療事故の件数は以下のとおりです。

※レベル3b~5を医療事故とし、過失の有無は問いません。

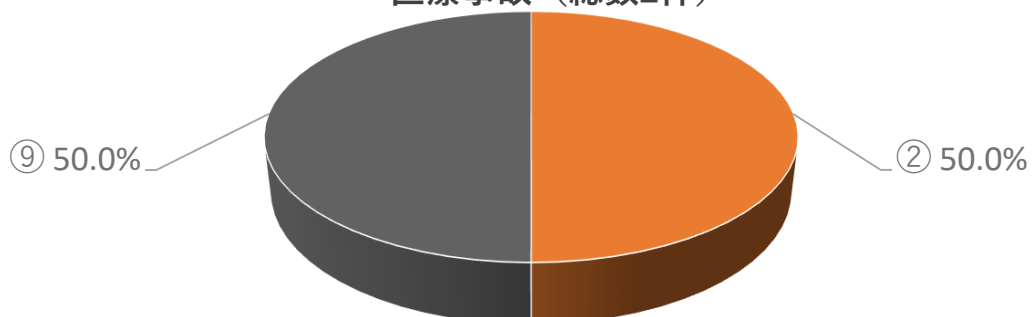
番号	内容	インシデント	そのうち医療事故
①	オーダー・情報伝達	11	0
②	診察・治療・手術・処置等	17	1
③	処方・与薬	73	0
④	調剤・製剤管理	17	0
⑤	輸血	2	0
⑥	医療機器等の使用・管理	8	0
⑦	ドレーンチューブ類の使用管理	28	0
⑧	検査	18	0
⑨	療養上の世話・生活場面	58	1
⑩	給食栄養	7	0
⑪	物品搬送	0	0
⑫	放射線管理	0	0
⑬	診療情報管理	19	0
⑭	患者・家族への説明	0	0
⑮	施設・設備	0	0
⑯	暴言・暴力	2	0
⑰	医療材料・物品管理	2	0
⑱	対応・接遇	2	0
⑲	副反応	0	0
⑳	感染	0	0
㉑	倫理	0	0
㉒	その他	2	0
	合計	266	2

※単位未満を四捨五入したため、割合の内訳の合計数と合計が一致しない。

インシデント(総数266件)



医療事故(総数2件)



インシデントレポート報告件数（令和8年2月分） 職種別

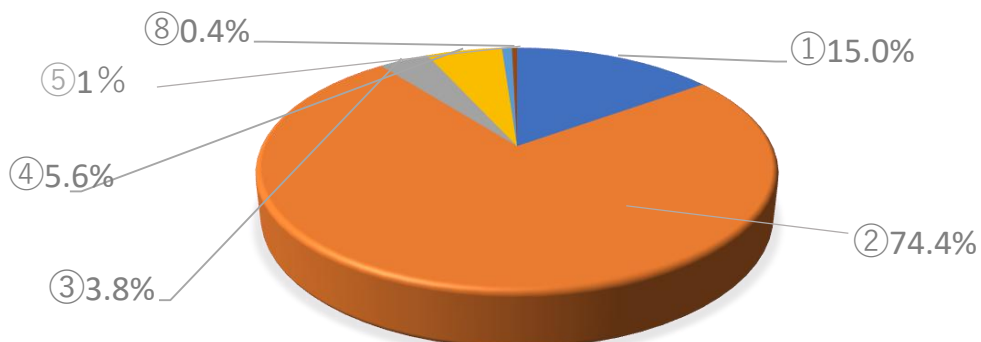
令和8年2月に当院で報告されたインシデント・医療事故の件数は以下のとおりです。

※レベル3b~5を医療事故とし、過失の有無は問いません。

番号	報告者の職種	インシデント	そのうち医療事故
①	医師・歯科医師・臨床研修医	40	1
②	助産師・看護師・准看護師	198	1
③	診療放射線技師・臨床検査技師	10	0
④	薬剤師	15	0
⑤	理学療法士・作業療法士・言語聴覚士	2	0
⑥	管理栄養士・業務士（給食）	0	0
⑦	その他の医療従事者	0	0
⑧	事務職員	1	0
⑨	その他	0	0
合計		266	2

※単位未満を四捨五入したため、割合の内訳の合計数と合計が一致しない。

インシデント（総数266件）



医療事故（総数2件）

