

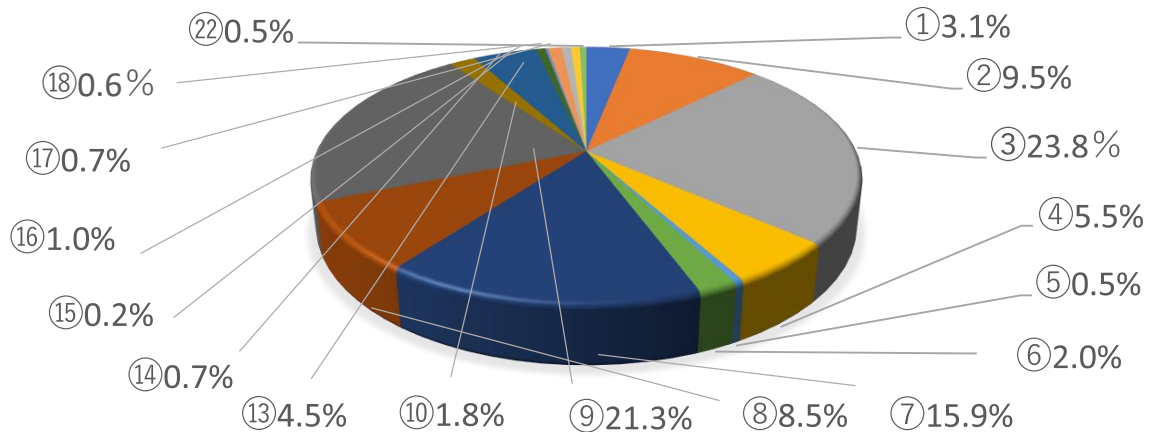
インシデントレポート年間報告件数（令和7年度）内容別

令和7年4月～令和8年3月に当院で報告されたインシデント・医療事故の件数は以下のとおりです。

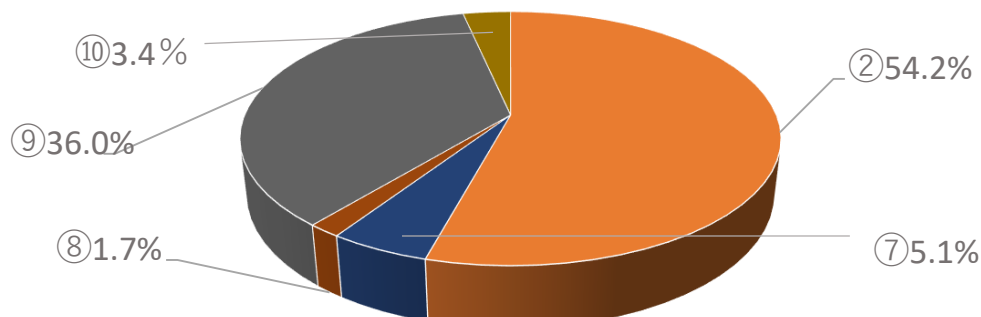
※レベル3b～5を医療事故とし、過失の有無は問いません。

番号	内容	インシデント	%	そのうち医療事故	%
①	オーダー・情報伝達	113	3.1	0	0
②	診察・治療・手術・処置等	348	9.5	32	54.2
③	処方・与薬	876	23.8	0	0
④	調剤・製剤管理	201	5.5	0	0
⑤	輸血	17	0.5	0	0
⑥	医療機器等の使用・管理	72	2	0	0
⑦	ドレーンチューブ類の使用管理	584	15.9	3	5.1
⑧	検査	314	8.5	1	1.7
⑨	療養上の世話・生活場面	783	21.3	21	36
⑩	給食栄養	67	1.8	2	3.4
⑪	物品搬送	1	0	0	0
⑫	放射線管理	2	0.1	0	0
⑬	診療情報管理	165	4.5	0	0
⑭	患者・家族への説明	24	0.7	0	0
⑮	施設・設備	7	0.2	0	0
⑯	暴言・暴力	36	1	0	0
⑰	医療材料・物品管理	24	0.7	0	0
⑱	対応・接遇	23	0.6	0	0
⑲	副反応	0	0	0	0
⑳	感染	0	0	0	0
㉑	倫理	0	0	0	0
㉒	その他	17	0.5	0	0
	合計	3674	100	59	100

インシデント(総数3674件)



医療事故(総数59件)



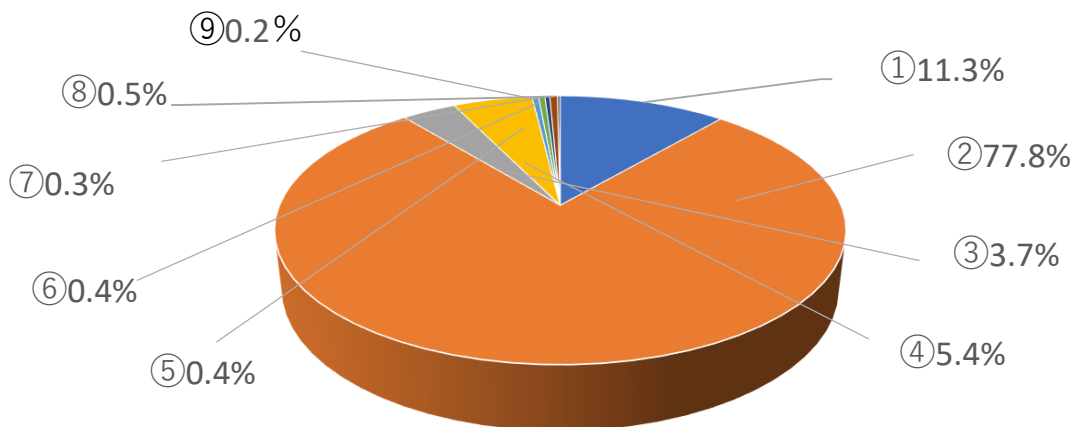
インシデントレポート年間報告件数（令和7年度）職種別

令和7年4月～令和8年3月に当院で報告されたインシデント・医療事故の件数は以下のとおりです。

※レベル3b～5を医療事故とし、過失の有無は問いません。

番号	報告者の職種	インシデント	%	そのうち医療事故	%
①	医師・歯科医師・臨床研修医	415	11.3	33	55.9
②	助産師・看護師・准看護師	2857	77.8	26	44.1
③	診療放射線技師・臨床検査技師	135	3.7	0	0
④	薬剤師	197	5.4	0	0
⑤	理学療法士・作業療法士・言語聴覚士	16	0.4	0	0
⑥	管理栄養士・業務士（給食）	16	0.4	0	0
⑦	その他の医療従事者	12	0.3	0	0
⑧	事務職員	19	0.5	0	0
⑨	その他	7	0.2	0	0
	合計	3674	100	59	100

インシデント（総数3674件）



医療事故（総数59件）

