

インシデントレポート報告件数（令和7年8月分） 内容別

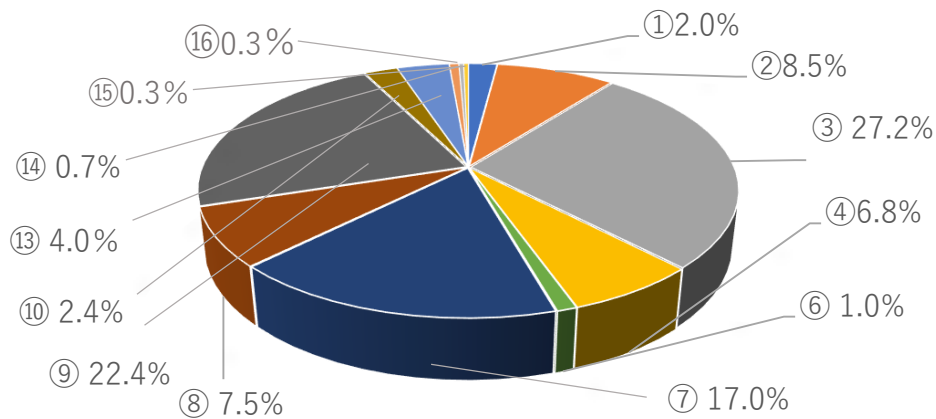
令和7年8月に当院で報告されたインシデント・医療事故の件数は以下のとおりです。

※レベル3b～5を医療事故とし、過失の有無は問いません。

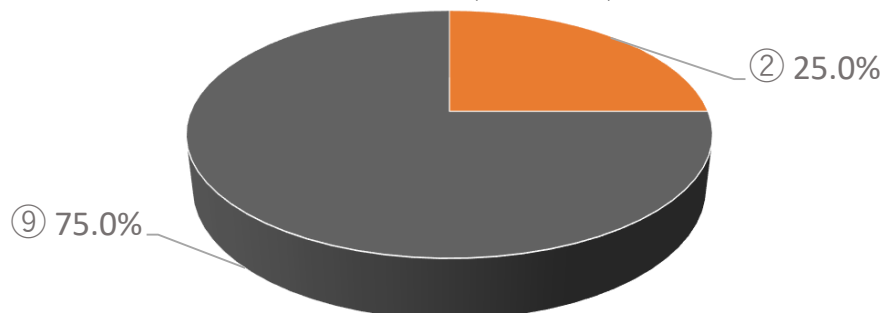
番号	内容	インシデント	そのうち医療事故
①	オーダー・情報伝達	6	0
②	診察・治療・手術・処置等	25	1
③	処方・与薬	80	0
④	調剤・製剤管理	20	0
⑤	輸血	0	0
⑥	医療機器等の使用・管理	3	0
⑦	ドレーンチューブ類の使用管理	50	0
⑧	検査	22	0
⑨	療養上の世話・生活場面	66	3
⑩	給食栄養	7	0
⑪	物品搬送	0	0
⑫	放射線管理	0	0
⑬	診療情報管理	11	0
⑭	患者・家族への説明	2	0
⑮	施設・設備	1	0
⑯	暴言・暴力	1	0
⑰	医療材料・物品管理	0	0
⑱	対応・接遇	0	0
⑲	副反応	0	0
⑳	感染	0	0
㉑	倫理	0	0
㉒	その他	0	0
	合計	294	4

※単位未満を四捨五入したため、割合の内訳の合計数と合計が一致しない。

インシデント（総数294件）



医療事故（総数4件）



インシデントレポート報告件数（令和7年8月分） 職種別

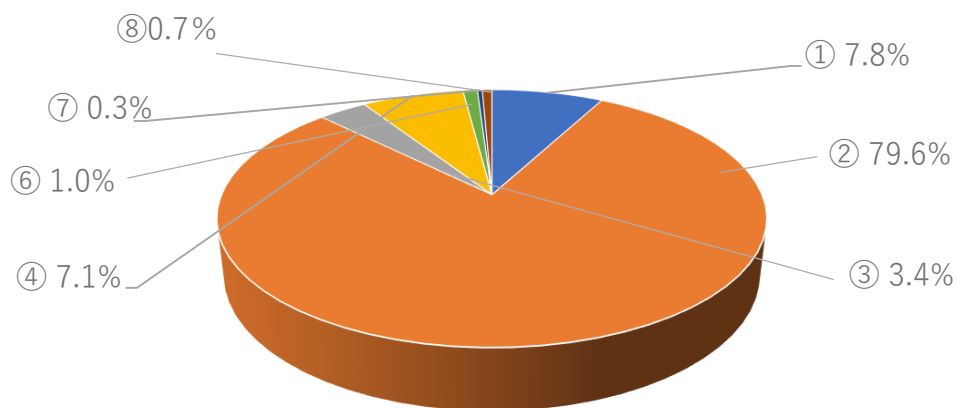
令和7年8月に当院で報告されたインシデント・医療事故の件数は以下のとおりです。

※レベル3b～5を医療事故とし、過失の有無は問いません。

番号	報告者の職種	インシデント	そのうち医療事故
①	医師・歯科医師・臨床研修医	23	1
②	助産師・看護師・准看護師	234	3
③	診療放射線技師・臨床検査技師	10	0
④	薬剤師	21	0
⑤	理学療法士・作業療法士・言語聴覚士	0	0
⑥	管理栄養士・業務士（給食）	3	0
⑦	その他の医療従事者	1	0
⑧	事務職員	2	0
⑨	その他	0	0
	合計	294	4

※単位未満を四捨五入したため、割合の内訳の合計数と合計が一致しない。

インシデント（総数294件）



医療事故（総数4件）

