インシデントレポート報告件数（令和7年12月分）　内容別

令和7年12月に当院で報告されたインシデント・医療事故の件数は以下のとおりです。

※レベル３b～5を医療事故とし、過失の有無は問いません。

番号	内容	インシデント	そのうち医療事故
①	オーダー・情報伝達	20	0
②	診察・治療・手術・処置等	25	5
③	処方・与薬	72	0
④	調剤・製剤管理	14	0
⑤	輸血	3	0
⑥	医療機器等の使用・管理	4	0
⑦	ドレーンチューブ類の使用管理	52	0
⑧	検査	26	0
⑨	療養上の世話・生活場面	77	2
⑩	給食栄養	6	0
⑪	物品搬送	0	0
⑫	放射線管理	0	0
⑬	診療情報管理	17	0
⑭	患者・家族への説明	1	0
⑮	施設・設備	0	0
⑯	暴言・暴力	2	0
⑰	医療材料・物品管理	4	0
⑱	対応・接遇	1	0
⑲	副反応	0	0
⑳	感染	0	0
㉑	倫理	0	0
㉒	その他	1	0
	合計	325	7

※単位未満を四捨五入したため、割合の内訳の合計数と合計が一致しない。

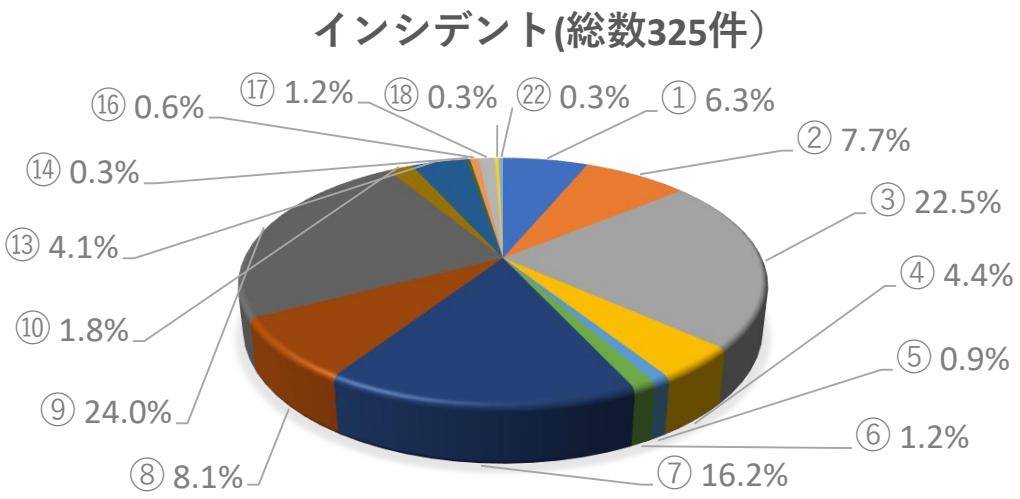

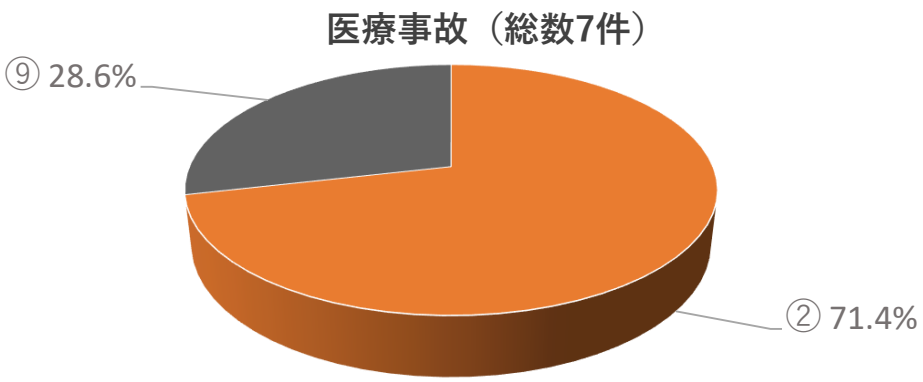

インシデントレポート報告件数（令和7年12月分）　職種別

令和7年12月に当院で報告されたインシデント・医療事故の件数は以下のとおりです。
※レベル３b～5を医療事故とし、過失の有無は問いません。

番号	報告者の職種	インシデント	そのうち医療事故
①	医師・歯科医師・臨床研修医	39	5
②	助産師・看護師・准看護師	249	2
③	診療放射線技師・臨床検査技師	16	0
④	薬剤師	13	0
⑤	理学療法士・作業療法士・言語聴覚士	0	0
⑥	管理栄養士・業務士（給食）	0	0
⑦	その他の医療従事者	2	0
⑧	事務職員	4	0
⑨	その他	2	0
	合計	325	7
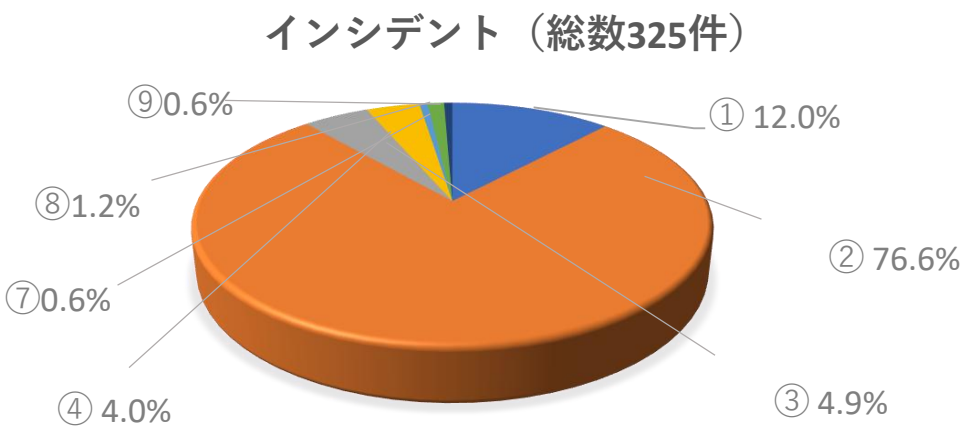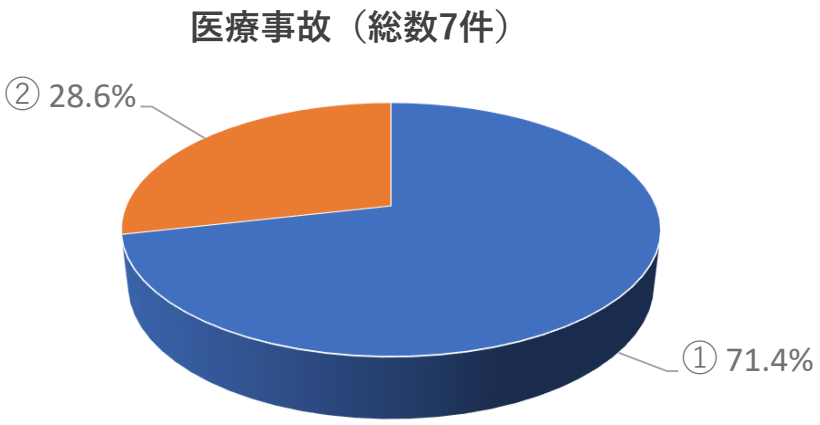
※単位未満を四捨五入したため、割合の内訳の合計数と合計が一致しない。