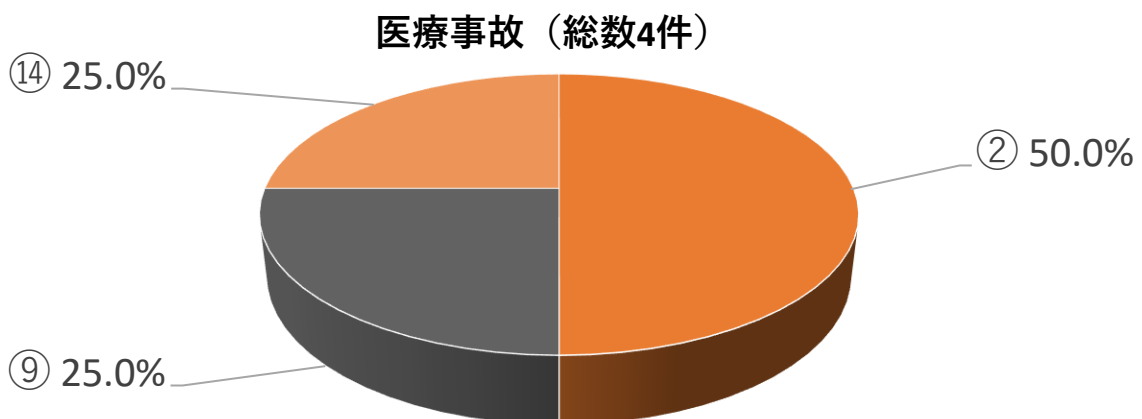
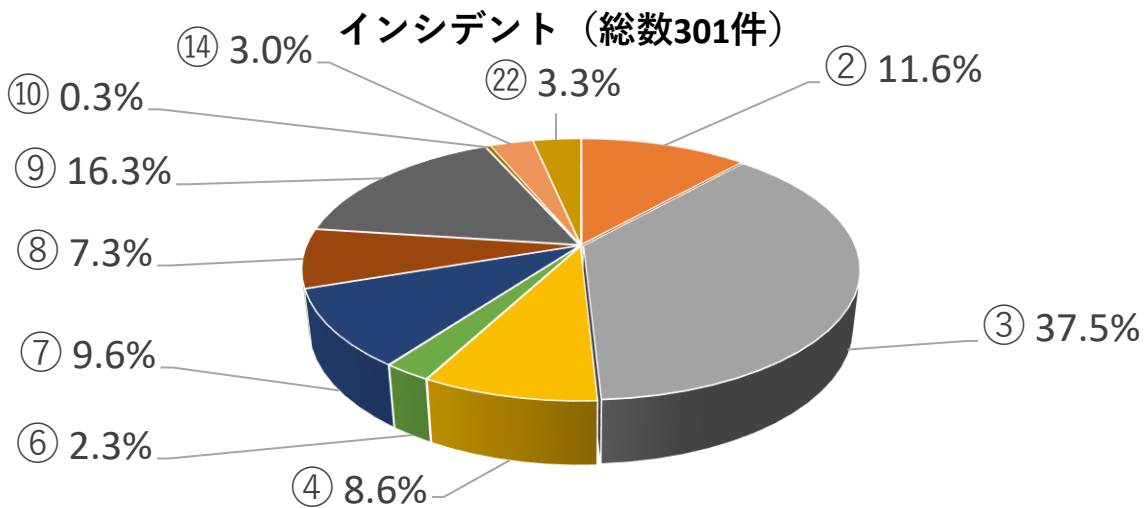


インシデントレポート報告件数（令和5年8月分）内容別

令和5年8月に当院で報告されたインシデント・医療事故の件数は以下のとおりです。

※レベル3b~5を医療事故とし、過失の有無は問いません。

番号	内容	インシデント	%	そのうち医療事故	%
①	オーダー・情報伝達	0	0	0	0
②	診察・治療・手術・処置等	35	11.6	2	50
③	処方・与薬	113	37.5	0	0
④	調剤・製剤管理	26	8.6	0	0
⑤	輸血	0	0	0	0
⑥	医療機器等の使用・管理	7	2.3	0	0
⑦	ドレーンチューブ類の使用管理	29	9.6	0	0
⑧	検査	22	7.3	0	0
⑨	療養上の世話・生活場面	49	16.3	1	25
⑩	給食栄養	1	0.3	0	0
⑪	物品搬送	0	0	0	0
⑫	放射線管理	0	0	0	0
⑬	診療情報管理	0	0	0	0
⑭	患者・家族への説明	9	3	1	25
⑮	施設・設備	0	0	0	0
⑯	暴言・暴力	0	0	0	0
⑰	医療材料・物品管理	0	0	0	0
⑱	対応・接遇	0	0	0	0
⑲	副反応	0	0	0	0
⑳	感染	0	0	0	0
㉑	倫理	0	0	0	0
㉒	その他	10	3.3	0	0
	合計	301		4	



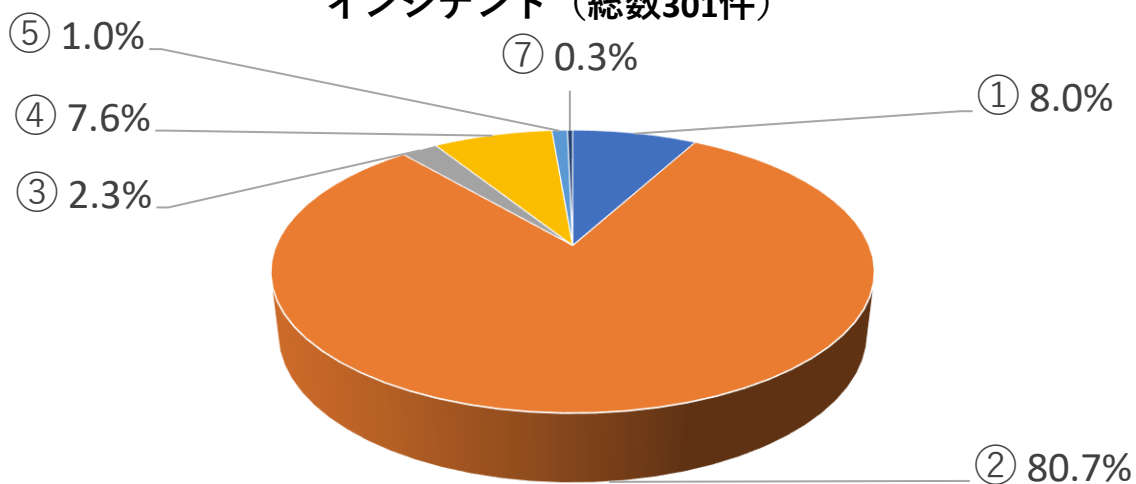
インシデントレポート報告件数（令和5年8月分）職種別

令和5年8月に当院で報告されたインシデント・医療事故の件数は以下のとおりです。

※レベル3b～5を医療事故とし、過失の有無は問いません。

番号	報告者の職種	インシデント	%	そのうち医療事故	%
①	医師・歯科医師・臨床研修医	24	8	2	50
②	助産師・看護師・准看護師	243	80.7	1	25
③	診療放射線技師・臨床検査技師	7	2.3	0	0
④	薬剤師	23	7.6	0	0
⑤	理学療法士・作業療法士・言語聴覚士	3	1	1	25
⑥	管理栄養士・業務士（給食）	0	0	0	0
⑦	その他の医療従事者	1	0.3	0	0
⑧	事務職員	0	0	0	0
⑨	その他	0	0	0	0
	合計	301		4	

インシデント（総数301件）



医療事故（総数4件）

