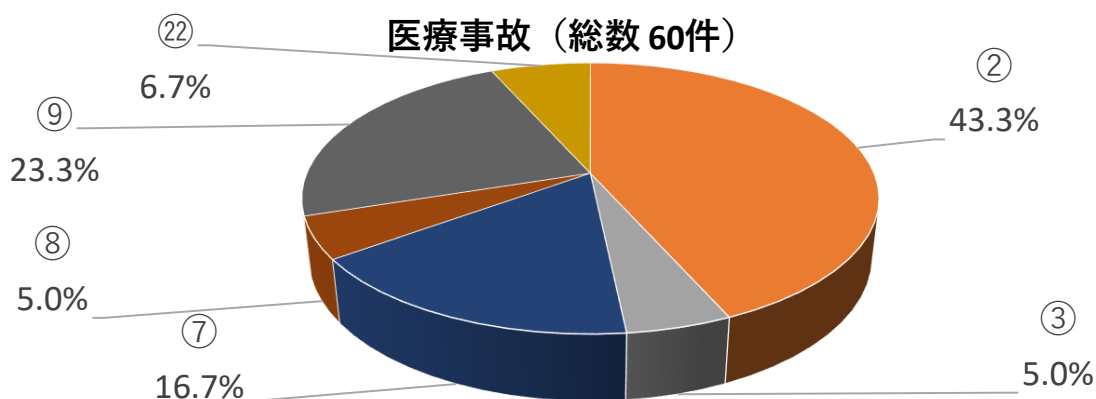
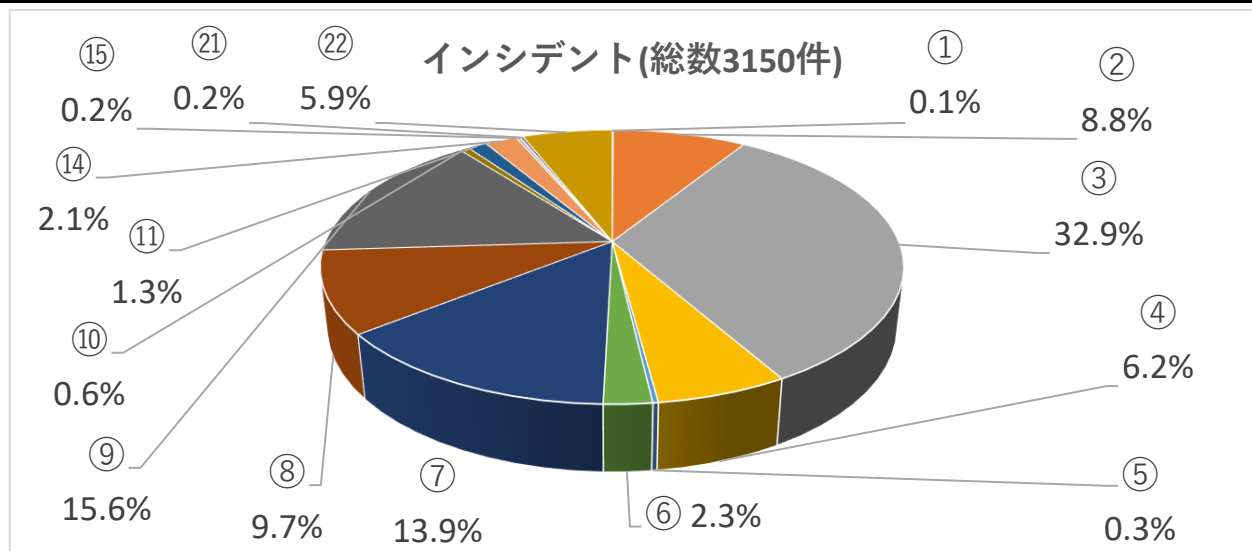


インシデントレポート年間報告件数（令和3年度）内容別

令和3年4月～令和4年3月に当院で報告されたインシデント・医療事故の件数は以下のとおりです。

※レベル3b～5を医療事故とし、過失の有無は問いません。

番号	内容	インシデント	%	そのうち医療事故	%
①	オーダー・情報伝達	2	0.1	0	0
②	診察・治療・手術・処置等	278	8.8	26	43.3
③	処方・与薬	1035	32.9	3	5
④	調剤・製剤管理	194	6.2	0	0
⑤	輸血	8	0.3	0	0
⑥	医療機器等の使用・管理	71	2.3	0	0
⑦	ドレーンチューブ類の使用管理	438	13.9	10	16.7
⑧	検査	305	9.7	3	5
⑨	療養上の世話・生活場面	491	15.6	14	23.3
⑩	給食栄養	19	0.6	0	0
⑪	物品搬送	40	1.3	0	0
⑫	放射線管理	0	0	0	0
⑬	診療情報管理	0	0	0	0
⑭	患者・家族への説明	67	2.1	0	0
⑮	施設・設備	7	0.2	0	0
⑯	暴言・暴力	1	0	0	0
⑰	医療材料・物品管理	0	0	0	0
⑱	対応・接遇	0	0	0	0
⑲	副反応	0	0	0	0
⑳	感染	0	0	0	0
㉑	倫理	7	0.2	0	0
㉒	その他	187	5.9	4	6.7
	合計	3150		60	



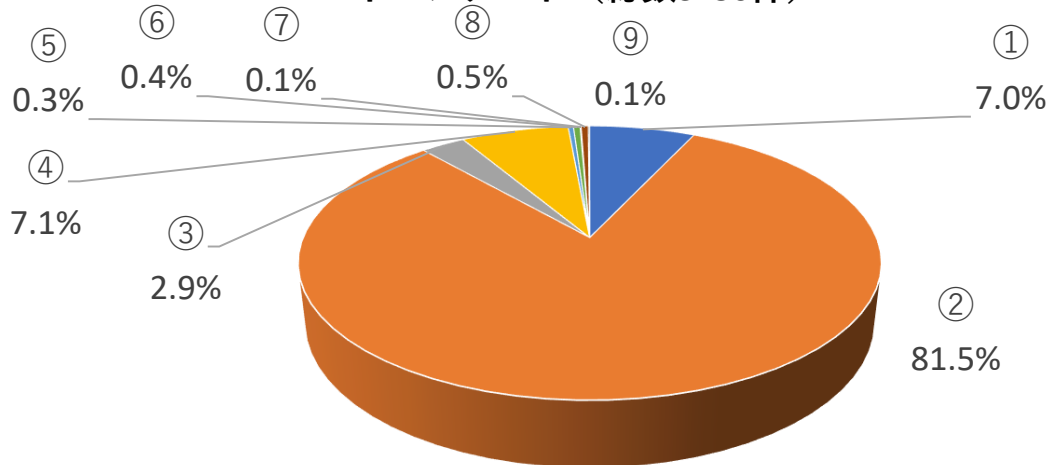
インシデントレポート年間報告件数（令和3年度）職種別

令和3年4月～令和4年3月に当院で報告されたインシデント・医療事故の件数は以下のとおりです。

※レベル3b～5を医療事故とし、過失の有無は問いません。

番号	報告者の職種	インシデント	%	そのうち医療事故	%
①	医師・歯科医師・臨床研修医	220	7	27	45
②	助産師・看護師・准看護師	2568	81.5	33	55
③	診療放射線技師・臨床検査技師	92	2.9	0	0
④	薬剤師	225	7.1	0	0
⑤	理学療法士・作業療法士・言語聴覚士	11	0.3	0	0
⑥	管理栄養士・業務士（給食）	14	0.4	0	0
⑦	その他の医療従事者	2	0.1	0	0
⑧	事務職員	15	0.5	0	0
⑨	その他	3	0.1	0	0
	合計	3150		60	

インシデント（総数3150件）



医療事故（総数60件）

