

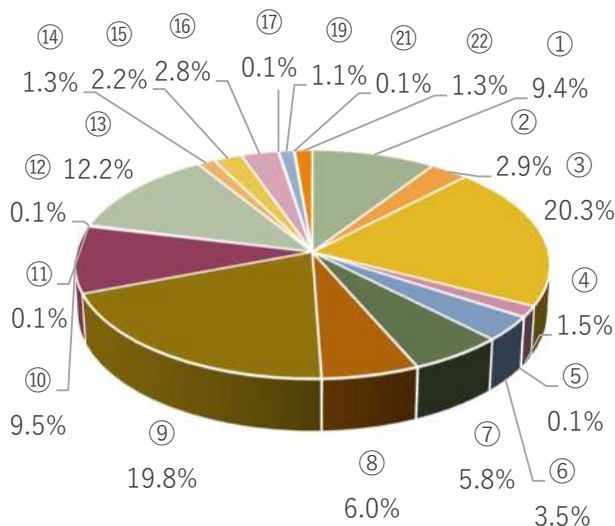
インシデント・医療事故レポート報告件数（令和5年度分）内容別

令和5年度に当院で報告されたインシデント・医療事故の件数は以下の通りです。

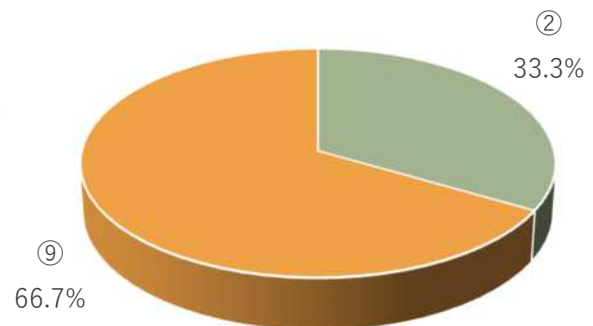
※レベル0～3aをインシデント、レベル3b～5を医療事故と区別します。

番号	内容	インシデント	医療事故	合計
①	オーダー・情報伝達	134	0	134
②	診察・治療・手術・処置等	42	1	43
③	処方・与薬	290	0	290
④	調剤・製剤管理	22	0	22
⑤	輸血	1	0	1
⑥	医療機器等の使用・管理	50	0	50
⑦	ドレーンチューブ類の使用管理	83	0	83
⑧	検査	86	0	86
⑨	療養上の世話・生活場面	283	2	285
⑩	給食栄養	136	0	136
⑪	物品搬送	2	0	2
⑫	放射線管理	1	0	1
⑬	診療情報管理	175	0	175
⑭	患者・家族への説明	19	0	19
⑮	施設・設備	31	0	31
⑯	医療材料・物品管理	40	0	40
⑰	対応・接遇	1	0	1
⑱	副反応	0	0	0
⑲	暴力	16	0	16
⑳	倫理	0	0	0
㉑	感染	1	0	1
㉒	その他	19	0	19
	合計	1,432	3	1,435

インシデント（総数1,432件）



医療事故（総数3件）



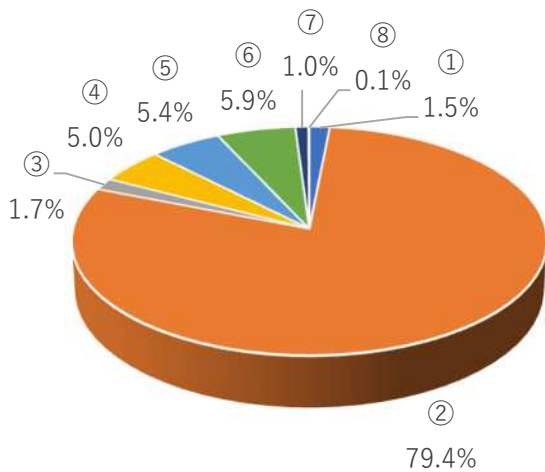
インシデント・医療事故レポート報告件数（令和5年度分）職種別

令和5年度に当院で報告されたインシデント・医療事故の件数は以下の通りです。

※レベル0～3aをインシデント、レベル3b～5を医療事故と区別します。

番号	報告者の職種	インシデント	医療事故	合計
①	医師・歯科医師・臨床研修医	22	0	22
②	看護師・介護福祉士	1,137	2	1,139
③	診療放射線技師・臨床検査技師	24	0	24
④	薬剤師	71	0	71
⑤	理学療法士・作業療法士・言語聴覚士	78	1	79
⑥	管理栄養士	85	0	85
⑦	その他の医療従事者	14	0	14
⑧	事務職員	1	0	1
⑨	その他	0	0	0
	合計	1,432	3	1,435

インシデント（総数1,432件）



医療事故（総数3件）

