

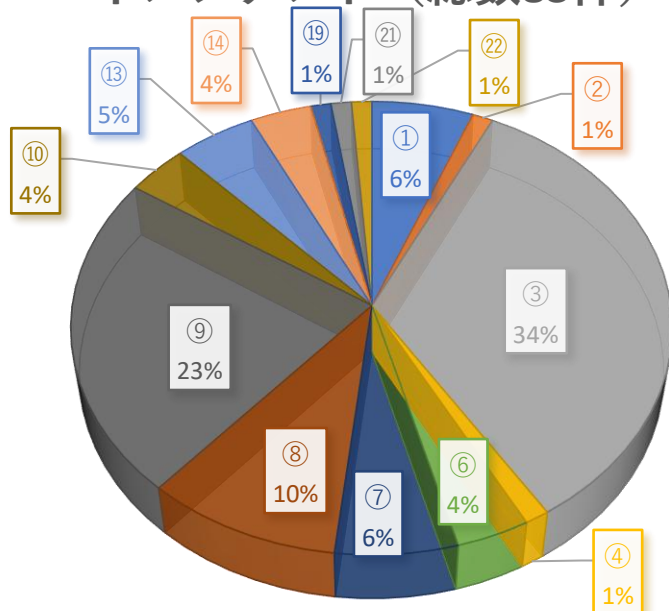
インシデント・医療事故レポート報告件数（令和8年3月分）【内容別】

令和8年3月に当院で報告されたインシデント・医療事故の件数（内容別）は以下の通りです。

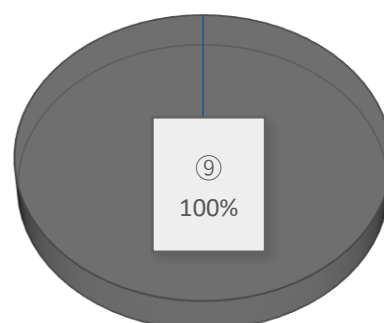
※レベル0～3aをインシデント、レベル3b～5を医療事故と区別します。

番号	内容	インシデント	医療事故	合計
①	オーダー・情報伝達	5	0	5
②	診察・治療・手術・処置等	1	0	1
③	処方・与薬	28	0	28
④	調剤・製剤管理	1	0	1
⑤	輸血	0	0	0
⑥	医療機器等の使用・管理	3	0	3
⑦	ドレーンチューブ類の使用管理	5	0	5
⑧	検査	8	0	8
⑨	療養上の世話・生活場面	19	1	20
⑩	給食栄養	3	0	3
⑪	物品搬送	0	0	0
⑫	放射線管理	0	0	0
⑬	診療情報管理	4	0	4
⑭	患者・家族への説明	3	0	3
⑮	施設・設備	0	0	0
⑯	医療材料・物品管理	0	0	0
⑰	対応・接遇	0	0	0
⑱	副反応	0	0	0
⑲	暴力	1	0	1
⑳	倫理	0	0	0
㉑	感染	1	0	1
㉒	その他	1	0	1
	合計	83	1	84

インシデント（総数83件）



医療事故1件



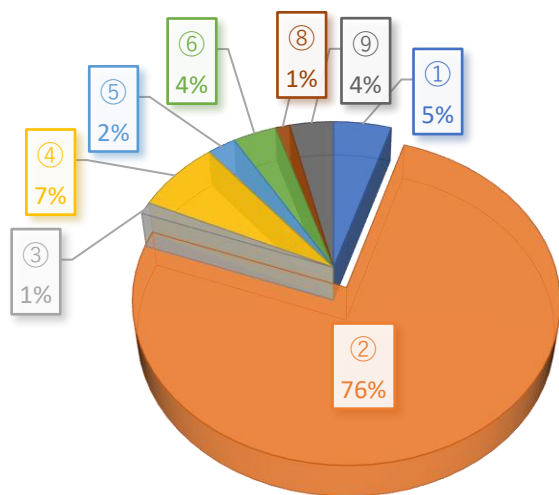
インシデント・医療事故レポート報告件数（令和8年3月分）≪職種別≫

令和8年3月に当院で報告されたインシデント・医療事故の件数（職種別）は以下の通りです。

※レベル0～3aをインシデント、レベル3b～5を医療事故と区別します。

番号	報告者食種	インシデント	医療事故	合計
①	医師・歯科医師・臨床研修医	4	0	4
②	看護師・介護福祉士	63	1	64
③	診療放射線技師・臨床検査技師	1	0	1
④	薬剤師	6	0	6
⑤	理学療法士・作業療法士・言語聴覚士	2	0	2
⑥	管理栄養士	3	0	3
⑦	その他の医療従事者	0	0	0
⑧	事務職員	1	0	1
⑨	その他	3	0	3
	合計	83	1	84

インシデント（総数83件）



医療事故1件

