

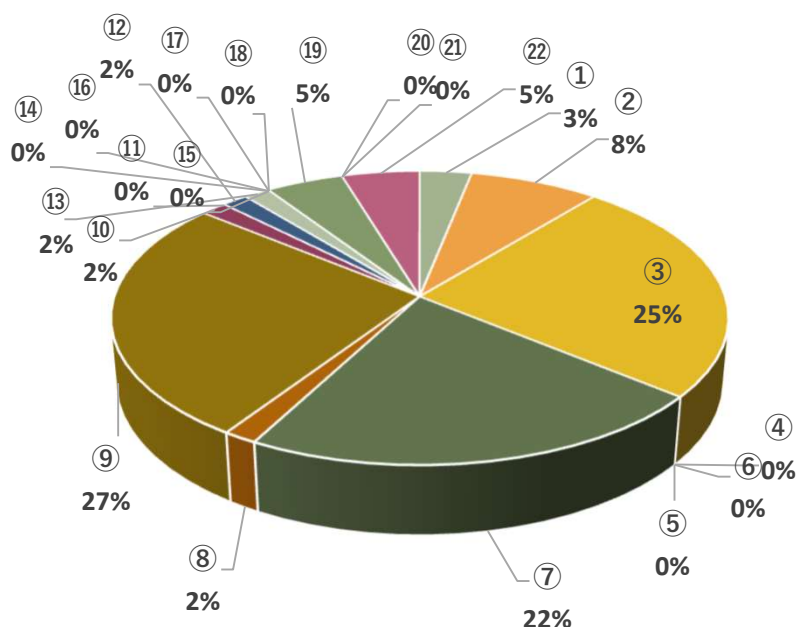
インシデント・医療事故レポート報告件数（令和7年11月分）内容別

令和7年11月に当院で報告されたインシデント・医療事故の件数は以下の通りです。

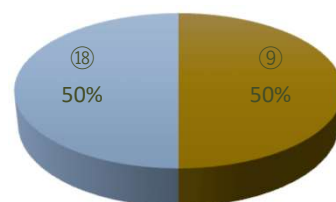
レベル0～3aをインシデント、レベル3b～5を医療事故と区別します。

番号	内容	インシデント	医療事故	合計
①	オーダー・情報伝達	2	0	2
②	診察・治療・手術・処置等	5	0	5
③	処方・与薬	16	0	16
④	調剤・製剤管理	0	0	0
⑤	輸血	0	0	0
⑥	医療機器等の使用・管理	0	0	0
⑦	ドレーンチューブ類の使用管理	14	0	14
⑧	検査	1	0	1
⑨	療養上の世話・生活場面	17	1	18
⑩	給食栄養	1	0	1
⑪	物品搬送	0	0	0
⑫	放射線管理	1	0	1
⑬	診療情報管理	1	0	1
⑭	患者・家族への説明	0	0	0
⑮	施設・設備	0	0	0
⑯	医療材料・物品管理	0	0	0
⑰	対応・接遇	0	0	0
⑱	副反応	0	1	1
⑲	暴力	3	0	3
⑳	倫理	0	0	0
㉑	感染	0	0	0
㉒	その他	3	0	3
	合計	64	2	66

インシデント（総数64件）



医療事故(2件)



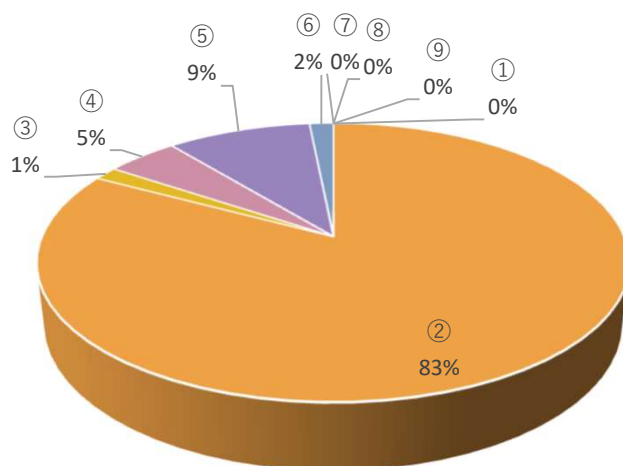
インシデント・医療事故レポート報告件数（令和7年11月分）職種別

令和7年11月に当院で報告されたインシデント・医療事故の件数は以下の通りです。

※レベル0～3aをインシデント、レベル3b～5を医療事故と区別します。

番号	報告者食種	インシデント	医療事故	合計
①	医師・歯科医師・臨床研修医	0	1	1
②	看護師・介護福祉士	53	1	54
③	診療放射線技師・臨床検査技師	1	0	1
④	薬剤師	3	0	3
⑤	理学療法士・作業療法士・言語聴覚士	6	0	6
⑥	管理栄養士	1	0	1
⑦	その他の医療従事者	0	0	0
⑧	事務職員	0	0	0
⑨	その他	0	0	0
	合計	64	2	66

インシデント（総数64件）



医療事故(2件)

