

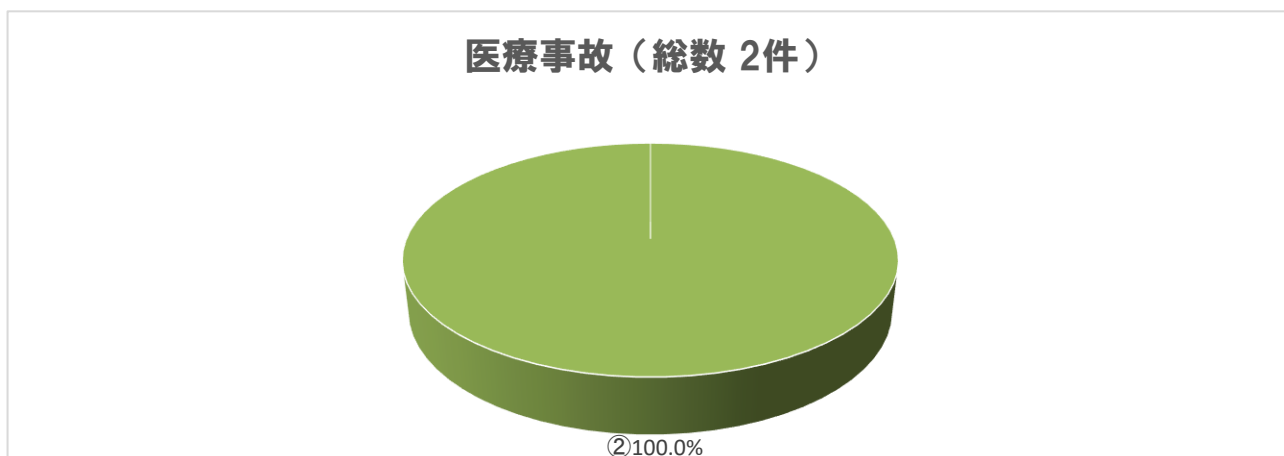
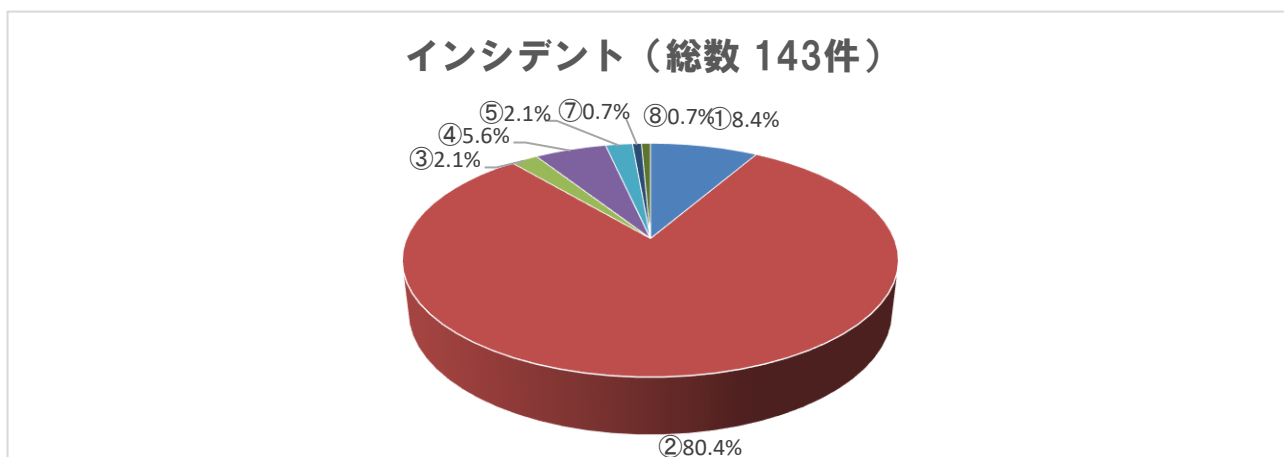
インシデント・医療事故レポート報告件数（令和8年2月分）

職種別

令和8年2月に当院で報告されたインシデント・医療事故の件数は以下の通りです。
 ※レベル0～3aをインシデント、レベル3b～5を医療事故と区別します。

番号	報告者の職種	インシデント	医療事故	合計
①	医師・歯科医師・研修医	12	0	12
②	助産師・看護師・准看護師	115	2	117
③	診療放射線技師・臨床検査技師	3	0	3
④	薬剤師	8	0	8
⑤	理学療法士・作業療法士・言語聴覚士	3	0	3
⑥	管理栄養士・業務士(給食)	0	0	0
⑦	その他の医療従事者	1	0	1
⑧	事務職員	1	0	1
⑨	その他	0	0	0
	合計	143	2	145

※単位未満を四捨五入したため、割合の内訳の合算数と合計が一致しない。



インシデント・医療事故レポート報告件数（令和8年2月分）

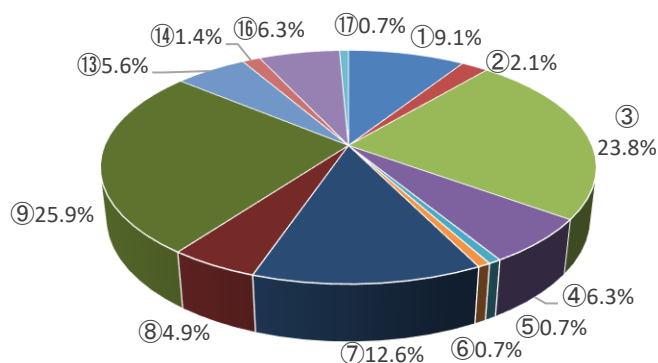
内容別

令和8年2月に当院で報告されたインシデント・医療事故の件数は以下の通りです。
 ※レベル0～3aをインシデント、レベル3b～5を医療事故と区別します。

番号	内容	インシデント	医療事故	合計
①	オーダー・情報伝達	13	0	13
②	診察・治療・手術・処置等	3	0	3
③	処方・与薬	34	0	34
④	調剤・製剤管理	9	0	9
⑤	輸血	1	0	1
⑥	医療機器等の使用・管理	1	0	1
⑦	ドレーンチューブ類の使用管理	18	0	18
⑧	検査	7	0	7
⑨	療養上の世話・生活場面	37	2	39
⑩	給食栄養	0	0	0
⑪	物品搬送	0	0	0
⑫	放射線管理	0	0	0
⑬	診療情報管理	8	0	8
⑭	患者・家族への説明	2	0	2
⑮	施設・設備	0	0	0
⑯	医療材料・物品管理	9	0	9
⑰	対応・接遇	1	0	1
⑱	副反応	0	0	0
⑲	暴力	0	0	0
⑳	倫理	0	0	0
㉑	感染	0	0	0
㉒	その他	0	0	0
	合計	143	2	145

※単位未満を四捨五入したため、割合の内訳の合算数と合計が一致しない。

インシデント（総数 143件）



医療事故（総数 2件）

