

インシデント・医療事故レポート報告件数（令和7年10月分）

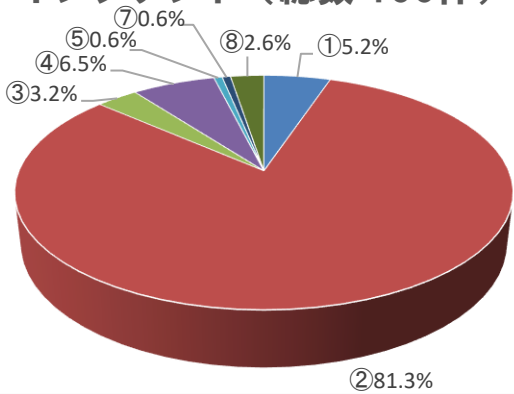
職種別

令和7年10月に当院で報告されたインシデント・医療事故の件数は以下の通りです。
※レベル0～3aをインシデント、レベル3b～5を医療事故と区別します。

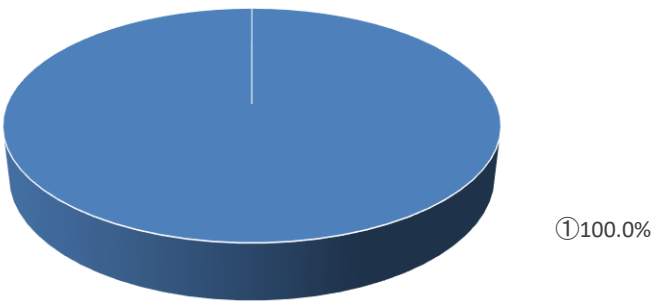
番号	報告者の職種	インシデント	医療事故	合計
①	医師・歯科医師・研修医	8	2	10
②	助産師・看護師・准看護師	126	0	126
③	診療放射線技師・臨床検査技師	5	0	5
④	薬剤師	10	0	10
⑤	理学療法士・作業療法士・言語聴覚士	1	0	1
⑥	管理栄養士・業務士(給食)	0	0	0
⑦	その他の医療従事者	1	0	1
⑧	事務職員	4	0	4
⑨	その他	0	0	0
	合計	155	2	157

※単位未満を四捨五入したため、割合の内訳の合算数と合計が一致しない。

インシデント（総数 155件）



医療事故（総数 2件）



インシデント・医療事故レポート報告件数（令和7年10月分）

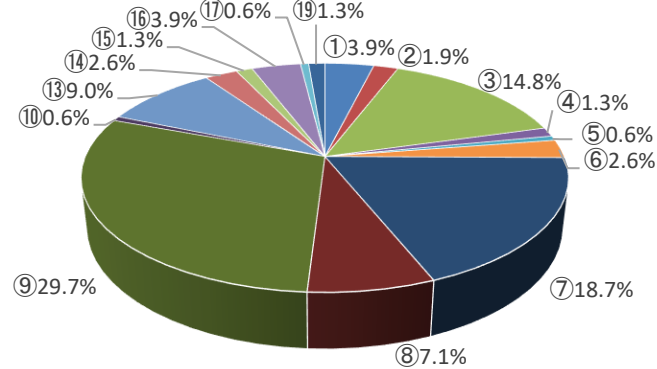
内容別

令和7年10月に当院で報告されたインシデント・医療事故の件数は以下の通りです。
※レベル0～3aをインシデント、レベル3b～5を医療事故と区別します。

番号	内容	インシデント	医療事故	合計
①	オーダー・情報伝達	6	0	6
②	診察・治療・手術・処置等	3	2	5
③	処方・与薬	23	0	23
④	調剤・製剤管理	2	0	2
⑤	輸血	1	0	1
⑥	医療機器等の使用・管理	4	0	4
⑦	ドレーンチューブ類の使用管理	29	0	29
⑧	検査	11	0	11
⑨	療養上の世話・生活場面	46	0	46
⑩	給食栄養	1	0	1
⑪	物品搬送	0	0	0
⑫	放射線管理	0	0	0
⑬	診療情報管理	14	0	14
⑭	患者・家族への説明	4	0	4
⑮	施設・設備	2	0	2
⑯	医療材料・物品管理	6	0	6
⑰	対応・接遇	1	0	1
⑱	副反応	0	0	0
⑲	暴力	2	0	2
⑳	倫理	0	0	0
㉑	感染	0	0	0
㉒	その他	0	0	0
	合計	155	2	157

※単位未満を四捨五入したため、割合の内訳の合算数と合計が一致しない。

インシデント（総数 155件）



医療事故（総数 2件）

