

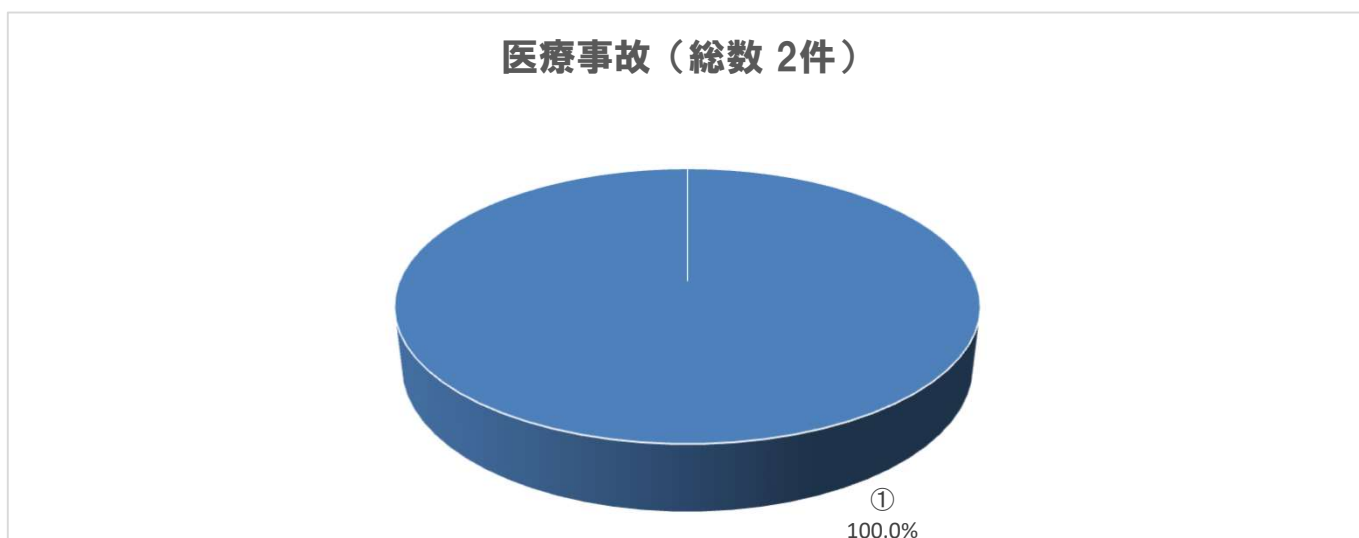
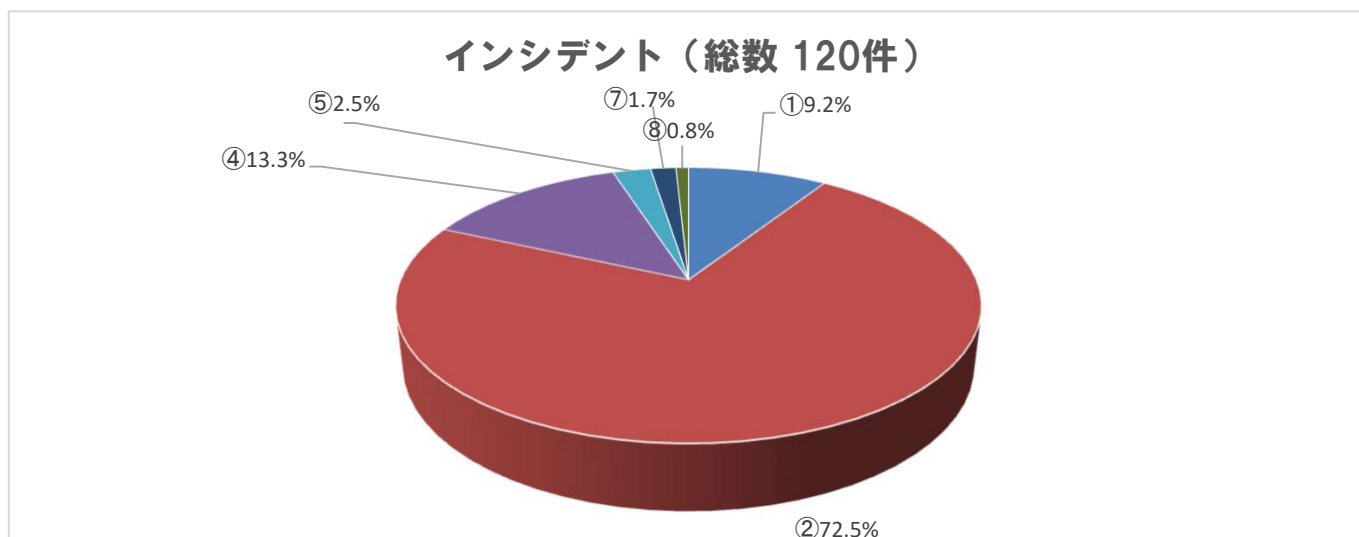
インシデント・医療事故レポート報告件数（令和6年6月分）

職種別

令和6年6月に当院で報告されたインシデント・医療事故の件数は以下の通りです。
 ※レベル0～3aをインシデント、レベル3b～5を医療事故と区別します。

番号	報告者の職種	インシデント	医療事故	合計
①	医師・歯科医師・研修医	11	2	13
②	助産師・看護師・准看護師	87	0	87
③	診療放射線技師・臨床検査技師	0	0	0
④	薬剤師	16	0	16
⑤	理学療法士・作業療法士・言語聴覚士	3	0	3
⑥	管理栄養士・業務士(給食)	0	0	0
⑦	その他の医療従事者	2	0	2
⑧	事務職員	1	0	1
⑨	その他	0	0	0
	合計	120	2	122

※単位未満を四捨五入したため、割合の内訳の合算数と合計が一致しない。



インシデント・医療事故レポート報告件数（令和6年6月分）

内容別

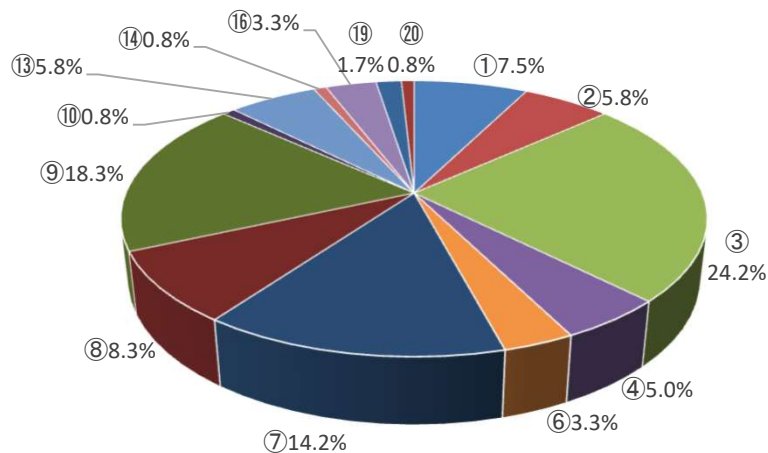
令和6年6月に当院で報告されたインシデント・医療事故の件数は以下の通りです。

※レベル0～3aをインシデント、レベル3b～5を医療事故と区別します。

番号	内容	インシデント	医療事故	合計
①	オーダー・情報伝達	9	0	9
②	診察・治療・手術・処置等	7	2	9
③	処方・与薬	29	0	29
④	調剤・製剤管理	6	0	6
⑤	輸血	0	0	0
⑥	医療機器等の使用・管理	4	0	4
⑦	ドレーンチューブ類の使用管理	17	0	17
⑧	検査	10	0	10
⑨	療養上の世話・生活場面	22	0	22
⑩	給食栄養	1	0	1
⑪	物品搬送	0	0	0
⑫	放射線管理	0	0	0
⑬	診療情報管理	7	0	7
⑭	患者・家族への説明	1	0	1
⑮	施設・設備	0	0	0
⑯	医療材料・物品管理	4	0	4
⑰	対応・接遇	0	0	0
⑱	副反応	0	0	0
⑲	暴力	2	0	2
⑳	倫理	1	0	1
㉑	感染	0	0	0
㉒	その他	0	0	0
	合計	120	2	122

※単位未満を四捨五入したため、割合の内訳の合算数と合計が一致しない。

インシデント（総数 120件）



医療事故（総数 2件）

