

インシデント・医療事故レポート報告件数（令和6年5月分）

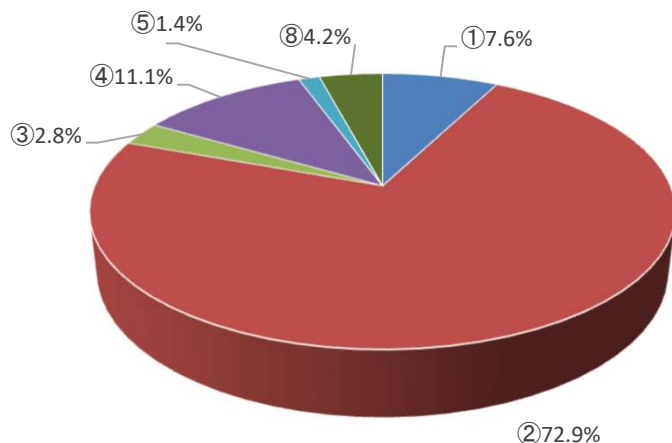
職種別

令和6年5月に当院で報告されたインシデント・医療事故の件数は以下の通りです。
 ※レベル0～3aをインシデント、レベル3b～5を医療事故と区別します。

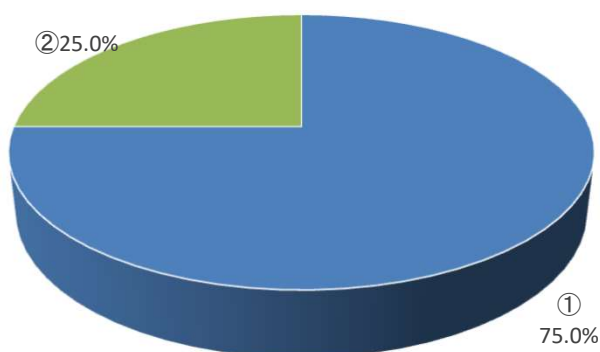
番号	報告者の職種	インシデント	医療事故	合計
①	医師・歯科医師・研修医	11	3	14
②	助産師・看護師・准看護師	105	1	106
③	診療放射線技師・臨床検査技師	4	0	4
④	薬剤師	16	0	16
⑤	理学療法士・作業療法士・言語聴覚士	2	0	2
⑥	管理栄養士・業務士(給食)	0	0	0
⑦	その他の医療従事者	0	0	0
⑧	事務職員	6	0	6
⑨	その他	0	0	0
	合計	144	4	148

※単位未満を四捨五入したため、割合の内訳の合算数と合計が一致しない。

インシデント（総数 144件）



医療事故（総数 4件）



インシデント・医療事故レポート報告件数（令和6年5月分）

内容別

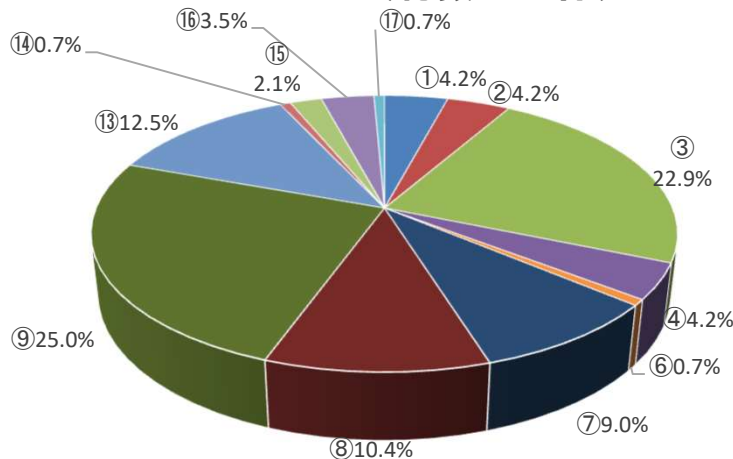
令和6年5月に当院で報告されたインシデント・医療事故の件数は以下の通りです。

※レベル0～3aをインシデント、レベル3b～5を医療事故と区別します。

番号	内容	インシデント	医療事故	合計
①	オーダー・情報伝達	6	0	6
②	診察・治療・手術・処置等	6	2	8
③	処方・与薬	33	1	34
④	調剤・製剤管理	6	0	6
⑤	輸血	0	0	0
⑥	医療機器等の使用・管理	1	0	1
⑦	ドレーンチューブ類の使用管理	13	0	13
⑧	検査	15	0	15
⑨	療養上の世話・生活場面	36	1	37
⑩	給食栄養	0	0	0
⑪	物品搬送	0	0	0
⑫	放射線管理	0	0	0
⑬	診療情報管理	18	0	18
⑭	患者・家族への説明	1	0	1
⑮	施設・設備	3	0	3
⑯	医療材料・物品管理	5	0	5
⑰	対応・接遇	1	0	1
⑱	副反応	0	0	0
⑲	暴力	0	0	0
⑳	倫理	0	0	0
㉑	感染	0	0	0
㉒	その他	0	0	0
	合計	144	4	148

※単位未満を四捨五入したため、割合の内訳の合算数と合計が一致しない。

インシデント（総数 144件）



医療事故（総数 4件）

