

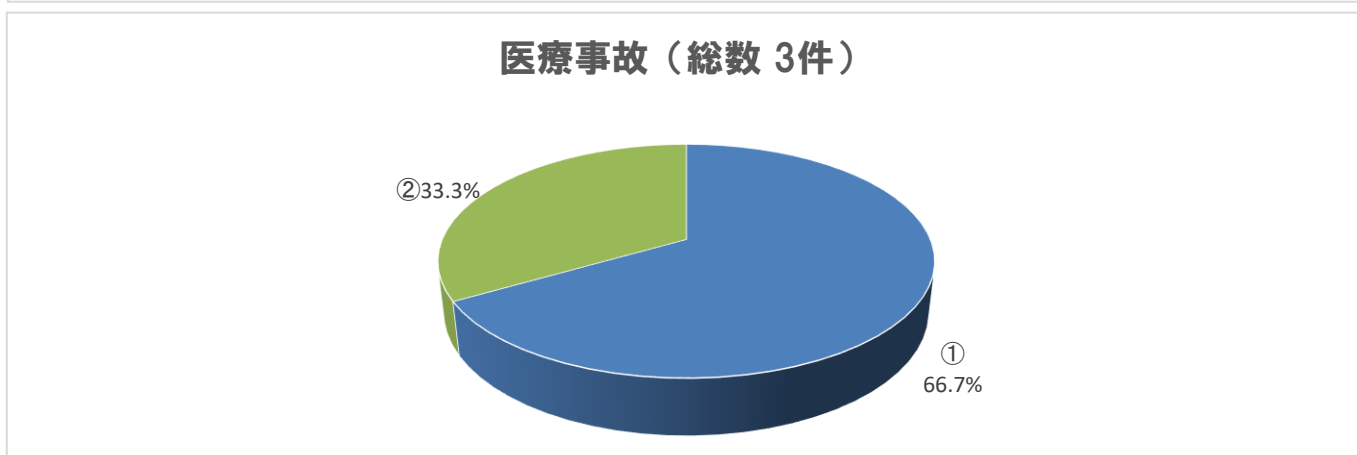
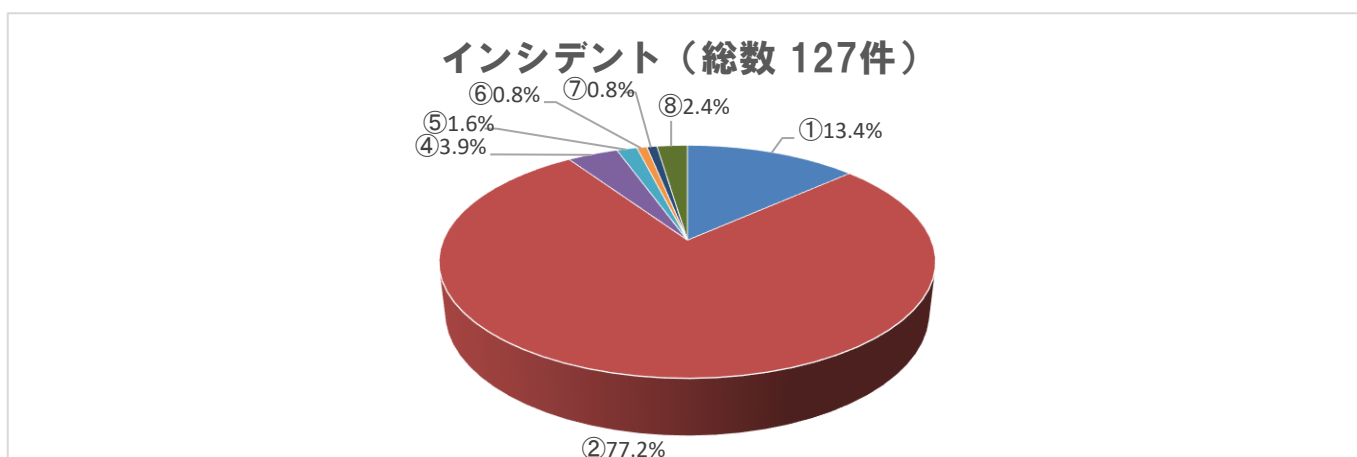
インシデント・医療事故レポート報告件数（令和6年2月分）

職種別

令和6年2月に当院で報告されたインシデント・医療事故の件数は以下の通りです。  
 ※レベル0～3aをインシデント、レベル3b～5を医療事故と区別します。

番号	報告者の職種	インシデント	医療事故	合計
①	医師・歯科医師・研修医	17	2	19
②	助産師・看護師・准看護師	98	1	99
③	診療放射線技師・臨床検査技師	0	0	0
④	薬剤師	5	0	5
⑤	理学療法士・作業療法士・言語聴覚士	2	0	2
⑥	管理栄養士・業務士(給食)	1	0	1
⑦	その他の医療従事者	1	0	1
⑧	事務職員	3	0	3
⑨	その他	0	0	0
	合計	127	3	130

※単位未満を四捨五入したため、割合の内訳の合算数と合計が一致しない。



インシデント・医療事故レポート報告件数（令和6年2月分）

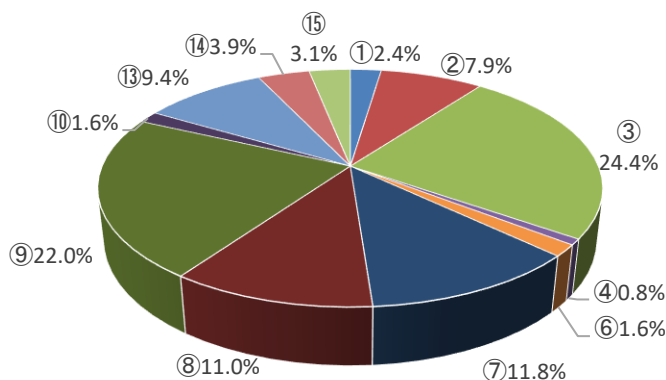
内容別

令和6年2月に当院で報告されたインシデント・医療事故の件数は以下の通りです。  
 ※レベル0～3aをインシデント、レベル3b～5を医療事故と区別します。

番号	内容	インシデント	医療事故	合計
①	オーダー・情報伝達	3	0	3
②	診察・治療・手術・処置等	10	2	12
③	処方・与薬	31	0	31
④	調剤・製剤管理	1	0	1
⑤	輸血	0	0	0
⑥	医療機器等の使用・管理	2	0	2
⑦	ドレーンチューブ類の使用管理	15	0	15
⑧	検査	14	0	14
⑨	療養上の世話・生活場面	28	1	29
⑩	給食栄養	2	0	2
⑪	物品搬送	0	0	0
⑫	放射線管理	0	0	0
⑬	診療情報管理	12	0	12
⑭	患者・家族への説明	5	0	5
⑮	施設・設備	4	0	4
⑯	医療材料・物品管理	0	0	0
⑰	対応・接遇	0	0	0
⑱	副反応	0	0	0
⑲	暴力	0	0	0
⑳	倫理	0	0	0
㉑	感染	0	0	0
㉒	その他	0	0	0
合計		127	3	130

※単位未満を四捨五入したため、割合の内訳の合算数と合計が一致しない。

インシデント（総数 127件）



医療事故（総数 3件）

