

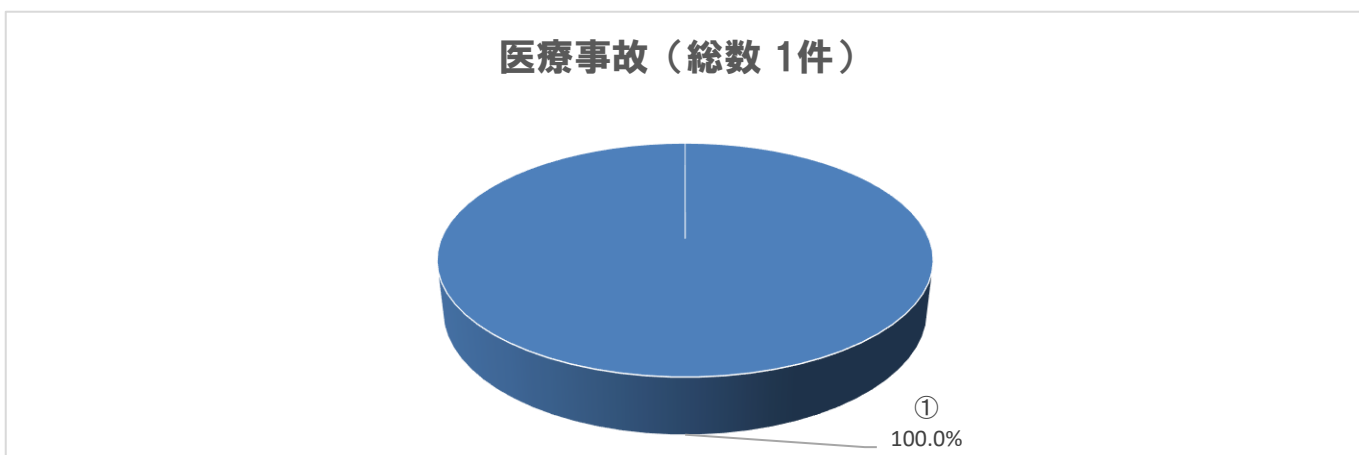
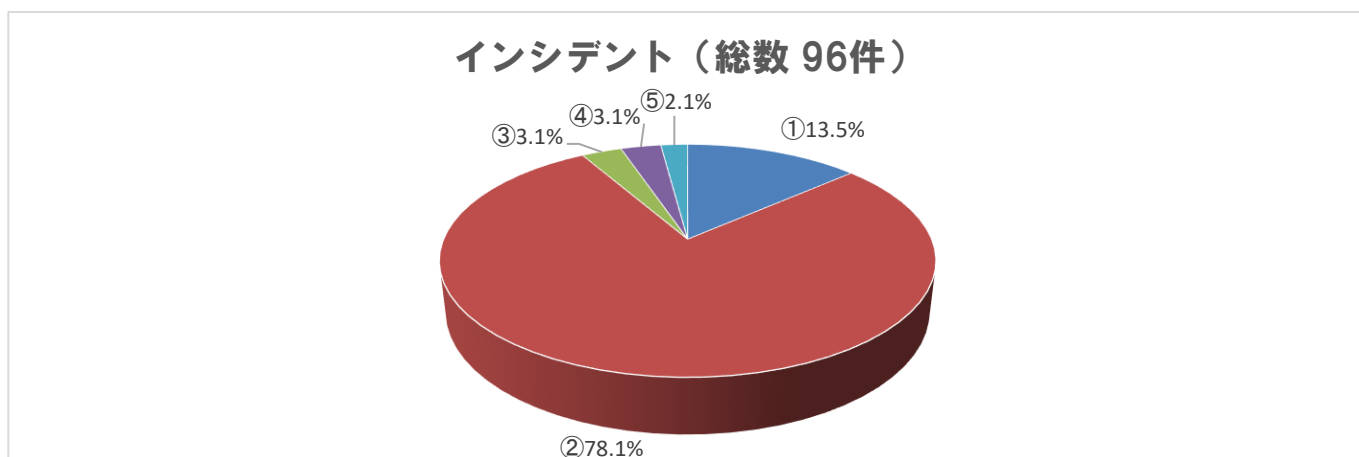
インシデント・医療事故レポート報告件数（令和5年12月分）

職種別

令和5年12月に当院で報告されたインシデント・医療事故の件数は以下の通りです。
 ※レベル0～3aをインシデント、レベル3b～5を医療事故と区別します。

番号	報告者の職種	インシデント	医療事故	合計
①	医師・歯科医師・研修医	13	1	14
②	助産師・看護師・准看護師	75	0	75
③	診療放射線技師・臨床検査技師	3	0	3
④	薬剤師	3	0	3
⑤	理学療法士・作業療法士・言語聴覚士	2	0	2
⑥	管理栄養士・業務士(給食)	0	0	0
⑦	その他の医療従事者	0	0	0
⑧	事務職員	0	0	0
⑨	その他	0	0	0
	合計	96	1	97

※単位未満を四捨五入したため、割合の内訳の合算数と合計が一致しない。



インシデント・医療事故レポート報告件数（令和5年12月分）

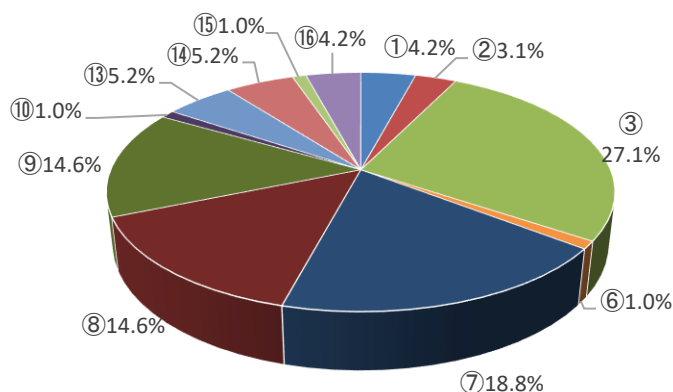
内容別

令和5年12月に当院で報告されたインシデント・医療事故の件数は以下の通りです。
 ※レベル0～3aをインシデント、レベル3b～5を医療事故と区別します。

番号	内容	インシデント	医療事故	合計
①	オーダー・情報伝達	4	0	4
②	診察・治療・手術・処置等	3	1	4
③	処方・与薬	26	0	26
④	調剤・製剤管理	0	0	0
⑤	輸血	0	0	0
⑥	医療機器等の使用・管理	1	0	1
⑦	ドレーンチューブ類の使用管理	18	0	18
⑧	検査	14	0	14
⑨	療養上の世話・生活場面	14	0	14
⑩	給食栄養	1	0	1
⑪	物品搬送	0	0	0
⑫	放射線管理	0	0	0
⑬	診療情報管理	5	0	5
⑭	患者・家族への説明	5	0	5
⑮	施設・設備	1	0	1
⑯	医療材料・物品管理	4	0	4
⑰	対応・接遇	0	0	0
⑱	副反応	0	0	0
⑲	暴力	0	0	0
⑳	倫理	0	0	0
㉑	感染	0	0	0
㉒	その他	0	0	0
	合計	96	1	97

※単位未満を四捨五入したため、割合の内訳の合算数と合計が一致しない。

インシデント（総数 96件）



医療事故（総数 1件）

