

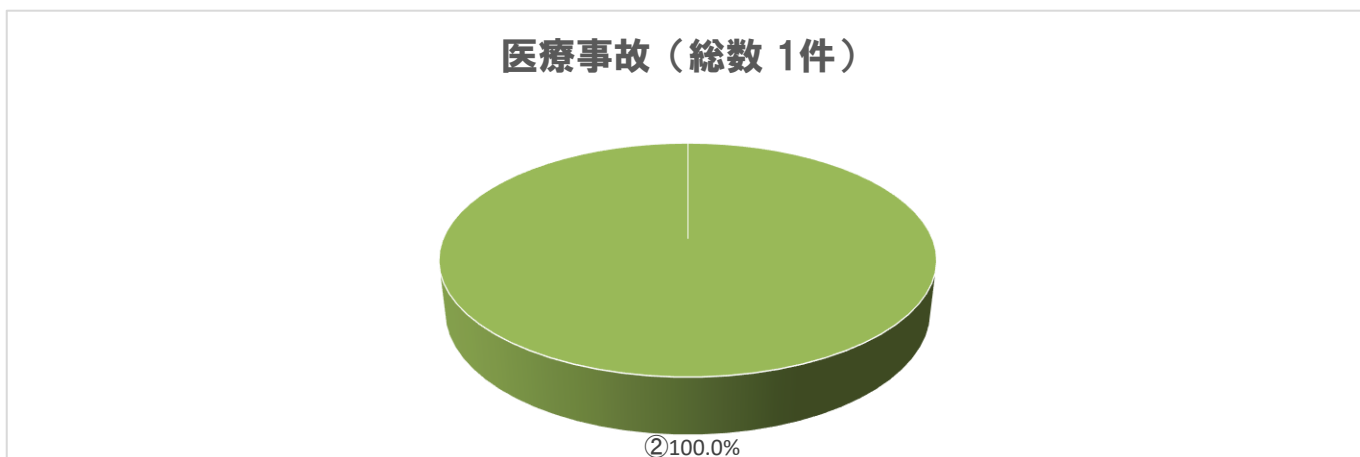
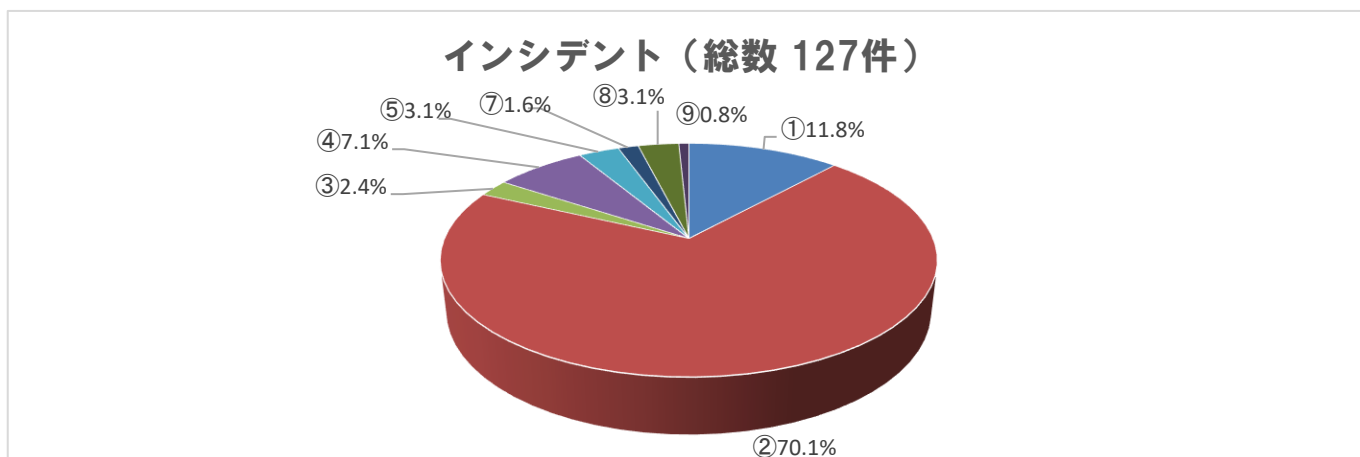
インシデント・医療事故レポート報告件数（令和5年10月分）

職種別

令和5年10月に当院で報告されたインシデント・医療事故の件数は以下の通りです。
 ※レベル0～3aをインシデント、レベル3b～5を医療事故と区別します。

番号	報告者の職種	インシデント	医療事故	合計
①	医師・歯科医師・研修医	15	0	15
②	助産師・看護師・准看護師	89	1	90
③	診療放射線技師・臨床検査技師	3	0	3
④	薬剤師	9	0	9
⑤	理学療法士・作業療法士・言語聴覚士	4	0	4
⑥	管理栄養士・業務士(給食)	0	0	0
⑦	その他の医療従事者	2	0	2
⑧	事務職員	4	0	4
⑨	その他	1	0	1
	合計	127	1	128

※単位未満を四捨五入したため、割合の内訳の合算数と合計が一致しない。



インシデント・医療事故レポート報告件数（令和5年10月分）

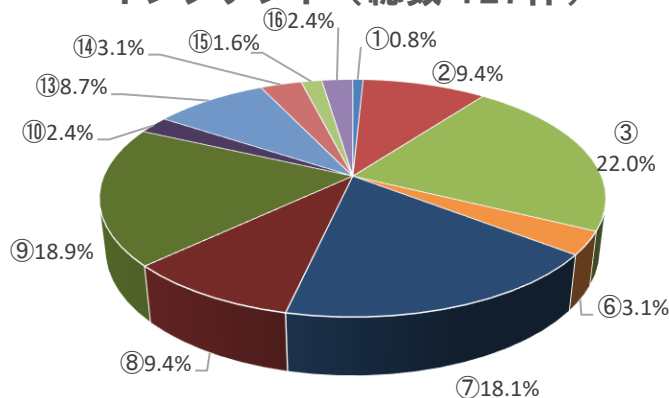
内容別

令和5年10月に当院で報告されたインシデント・医療事故の件数は以下の通りです。
 ※レベル0～3aをインシデント、レベル3b～5を医療事故と区別します。

番号	内容	インシデント	医療事故	合計
①	オーダー・情報伝達	1	0	1
②	診察・治療・手術・処置等	12	0	12
③	処方・与薬	28	0	28
④	調剤・製剤管理	0	0	0
⑤	輸血	0	0	0
⑥	医療機器等の使用・管理	4	0	4
⑦	ドレーンチューブ類の使用管理	23	0	23
⑧	検査	12	0	12
⑨	療養上の世話・生活場面	24	1	25
⑩	給食栄養	3	0	3
⑪	物品搬送	0	0	0
⑫	放射線管理	0	0	0
⑬	診療情報管理	11	0	11
⑭	患者・家族への説明	4	0	4
⑮	施設・設備	2	0	2
⑯	医療材料・物品管理	3	0	3
⑰	対応・接遇	0	0	0
⑱	副反応	0	0	0
⑲	暴力	0	0	0
⑳	倫理	0	0	0
㉑	感染	0	0	0
㉒	その他	0	0	0
合計		127	1	128

※単位未満を四捨五入したため、割合の内訳の合算数と合計が一致しない。

インシデント（総数 127件）



医療事故（総数1件）

