

利用手順（利用方法の案内）

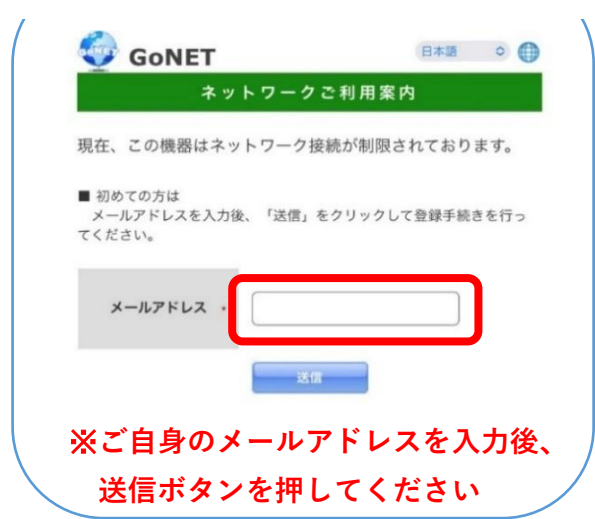
～メール認証～

※接続設定のサポートは
病院では一切お受けできません。

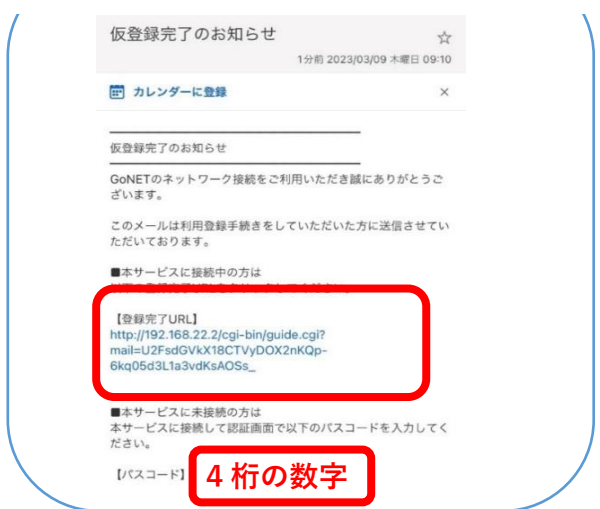
①接続するSSIDを選択



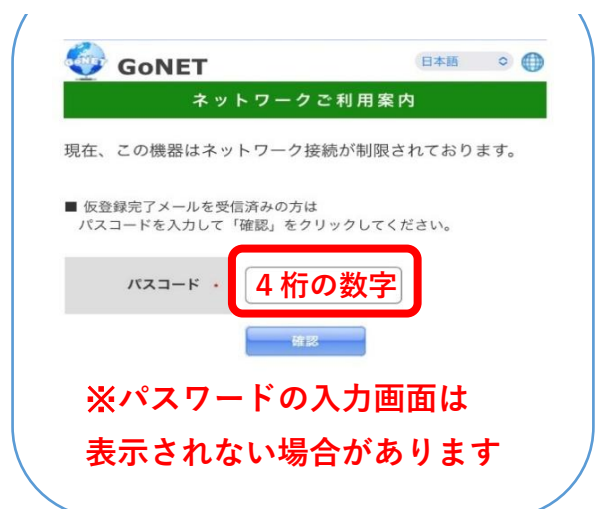
②メールアドレスを入力・送信



③メール受信。登録完了URLをクリック



④登録完了URLのパスコードを入力



⑤完了画面を確認後利用可能



注意

Wi-Fiのマークが表示されている場合でも⑤完了画面を確認していない状況では無料Wi-Fiの接続が完了していません。
必ず⑤完了画面を確認の上、
無料Wi-Fiをお使いください。