インシデント・アクシデントレポート報告件数（令和 5年12月分）　職種別

令和 5年12月に当院で報告されたインシデント・アクシデントの件数は以下のとおりです。
※レベル0～3a及びその他をインシデント、レベル3b～5をアクシデントと区別します。

番号	報告者の職種	インシデント	アクシデント	合計
①	医師・歯科医師	58	9	67
②	助産師・看護師・准看護師	373	1	374
③	診療放射線技師・臨床検査技師	9	0	9
④	薬剤師	11	0	11
⑤	理学療法士・作業療法士	5	0	5
⑥	栄養士・調理師・調理従事者	1	0	1
⑦	歯科技工士	0	0	0
⑧	その他の医療従事者	3	0	3
⑨	事務職員	6	0	6
⑩	施設管理・清掃に携わる職員	0	0	0
⑪	その他	22	0	22
⑫	発見者	0	0	0
	合計	488	10	498

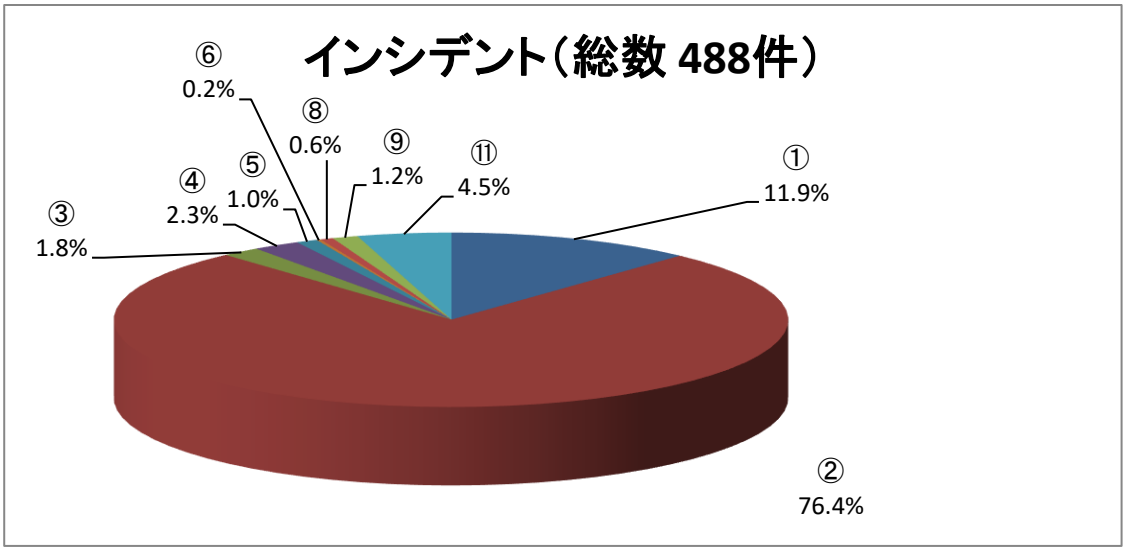

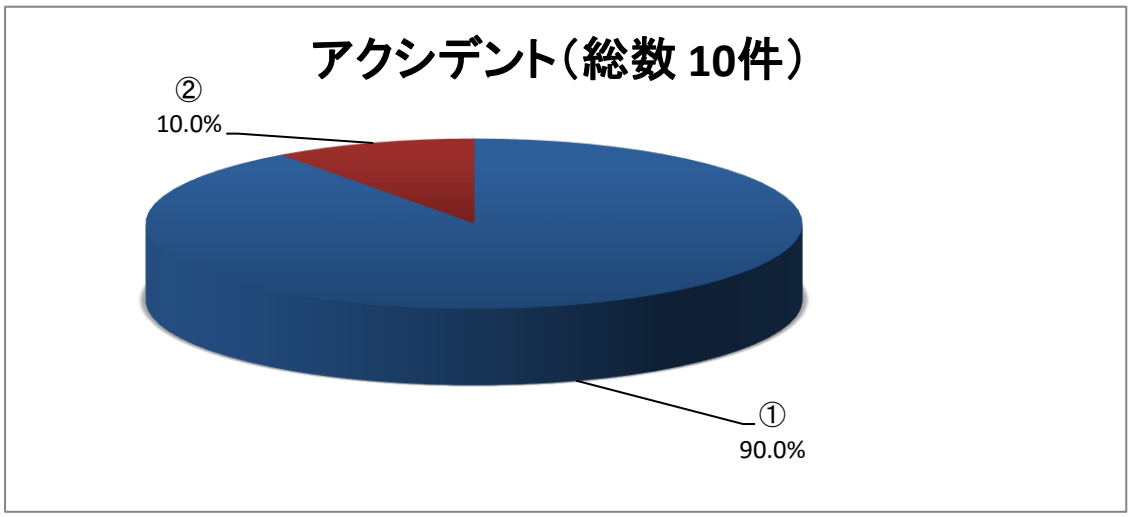

名古屋市立大学病院　医療安全管理部

インシデント・アクシデントレポート報告件数（令和 5年12月分）　内容別

令和 5年12月に当院で報告されたインシデント・アクシデントの件数は以下のとおりです。
※レベル0～3a及びその他をインシデント、レベル3b～5をアクシデントと区別します。

番号	内容	インシデント	アクシデント	合計
①	オーダー・情報伝達に関するもの	23	0	23
②	診療・治療・手術・処置等に関するもの	28	7	35
③	処方・与薬に関するもの	142	0	142
④	調剤・製剤管理に関するもの	9	0	9
⑤	輸血に関するもの	2	0	2
⑥	医療機器等の使用・管理に関するもの	19	1	20
⑦	ドレーン・チューブ類の使用管理に関するもの	93	0	93
⑧	検査に関するもの	37	1	38
⑨	療養上の世話・生活場面に関するもの	67	1	68
⑩	給食・栄養管理に関するもの	11	0	11
⑪	物品搬送に関するもの	1	0	1
⑫	放射線部室に関するもの	0	0	0
⑬	診療情報管理に関するもの	22	0	22
⑭	患者・家族への説明に関するもの	8	0	8
⑮	施設・設備に関するもの	1	0	1
⑯	暴力	3	0	3
⑰	医材料・物品管理に関するもの	4	0	4
⑱	対応・接遇に関するもの	2	0	2
⑲	副反応に関するもの	0	0	0
⑳	感染に関するもの	0	0	0
㉑	倫理に関するもの	1	0	1
㉒	その他	15	0	15
	合計	488	10	498

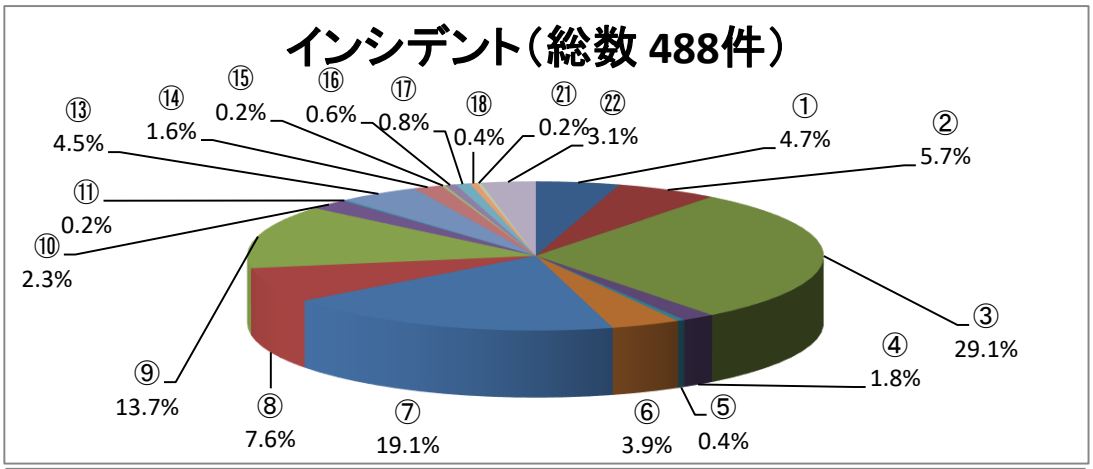

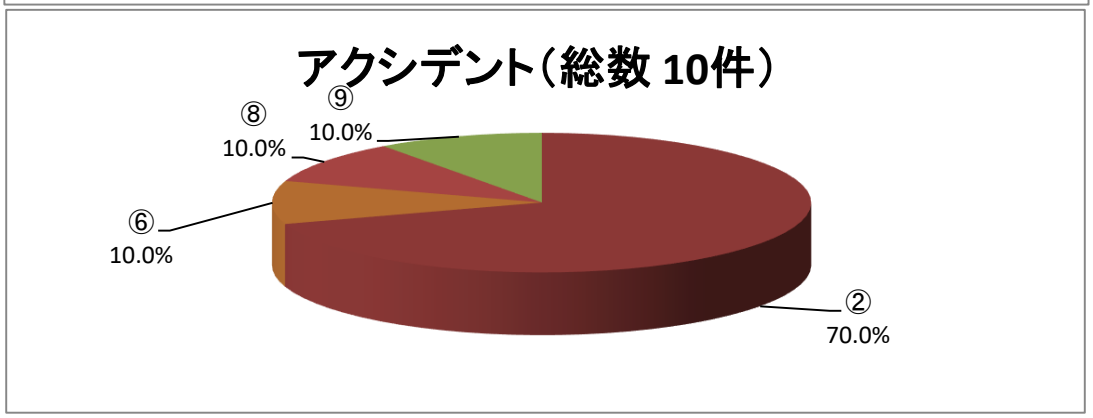

名古屋市立大学病院　医療安全管理部