インシデント・アクシデントレポート報告件数（令和 5年6月分）　職種別

令和 5年6月に当院で報告されたインシデント・アクシデントの件数は以下のとおりです。
※レベル0～3a及びその他をインシデント、レベル3b～5をアクシデントと区別します。

番号	報告者の職種	インシデント	アクシデント	合計
①	医師・歯科医師	51	8	59
②	助産師・看護師・准看護師	459	1	460
③	診療放射線技師・臨床検査技師	8	0	8
④	薬剤師	13	0	13
⑤	理学療法士・作業療法士	0	0	0
⑥	栄養士・調理師・調理従事者	0	0	0
⑦	歯科技工士	2	0	2
⑧	その他の医療従事者	4	0	4
⑨	事務職員	7	0	7
⑩	施設管理・清掃に携わる職員	0	0	0
⑪	その他	24	0	24
⑫	発見者	0	0	0
	合計	568	9	577

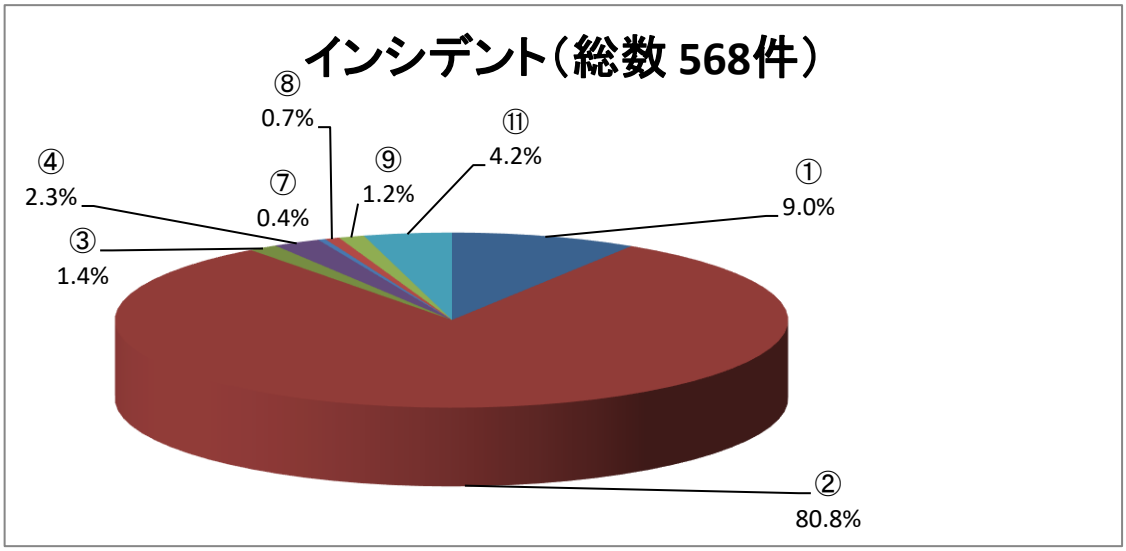

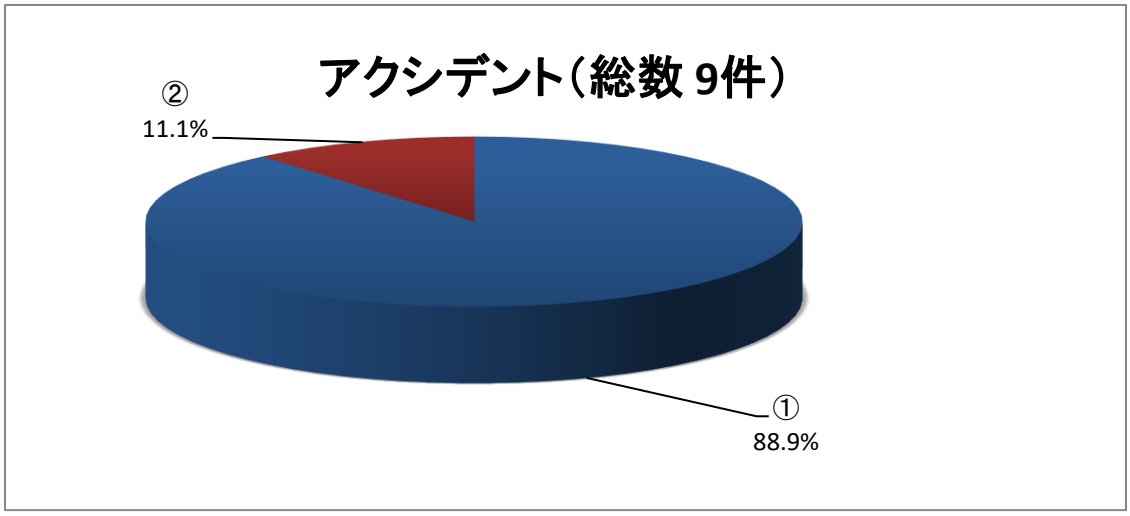

名古屋市立大学病院　医療安全管理部

インシデント・アクシデントレポート報告件数（令和 5年6月分）　内容別

令和 5年6月に当院で報告されたインシデント・アクシデントの件数は以下のとおりです。
※レベル0～3a及びその他をインシデント、レベル3b～5をアクシデントと区別します。

番号	内容	インシデント	アクシデント	合計
①	オーダー・情報伝達に関するもの	37	0	37
②	診療・治療・手術・処置等に関するもの	21	5	26
③	処方・与薬に関するもの	170	0	170
④	調剤・製剤管理に関するもの	12	0	12
⑤	輸血に関するもの	4	0	4
⑥	医療機器等の使用・管理に関するもの	23	0	23
⑦	ドレーン・チューブ類の使用管理に関するもの	90	0	90
⑧	検査に関するもの	34	0	34
⑨	療養上の世話・生活場面に関するもの	77	2	79
⑩	給食・栄養管理に関するもの	14	0	14
⑪	物品搬送に関するもの	1	0	1
⑫	放射線部室に関するもの	0	0	0
⑬	診療情報管理に関するもの	18	0	18
⑭	患者・家族への説明に関するもの	12	0	12
⑮	施設・設備に関するもの	1	0	1
⑯	暴力	11	0	11
⑰	医材料・物品管理に関するもの	11	0	11
⑱	対応・接遇に関するもの	5	0	5
⑲	副反応に関するもの	1	0	1
⑳	感染に関するもの	0	0	0
㉑	倫理に関するもの	3	0	3
㉒	その他	23	2	25
	合計	568	9	577

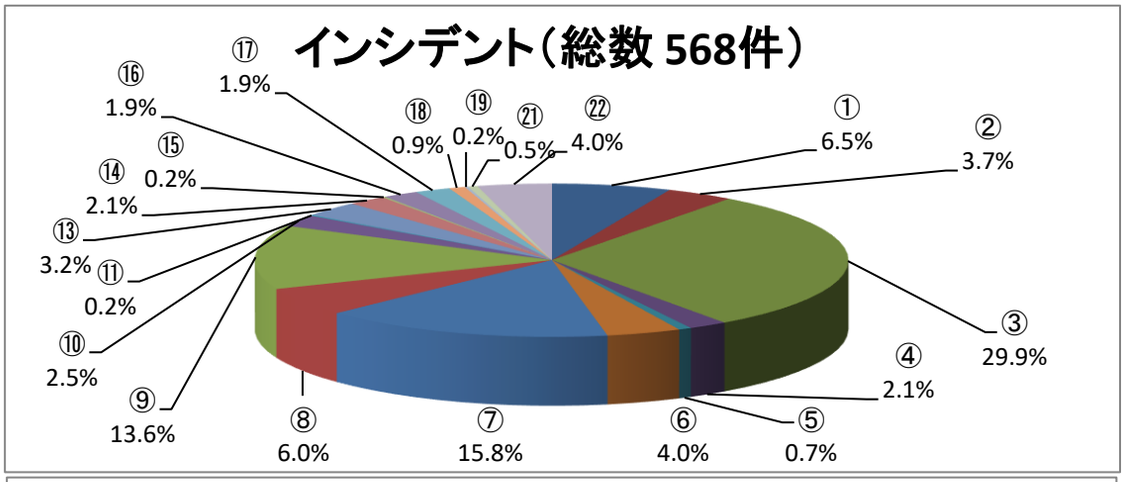

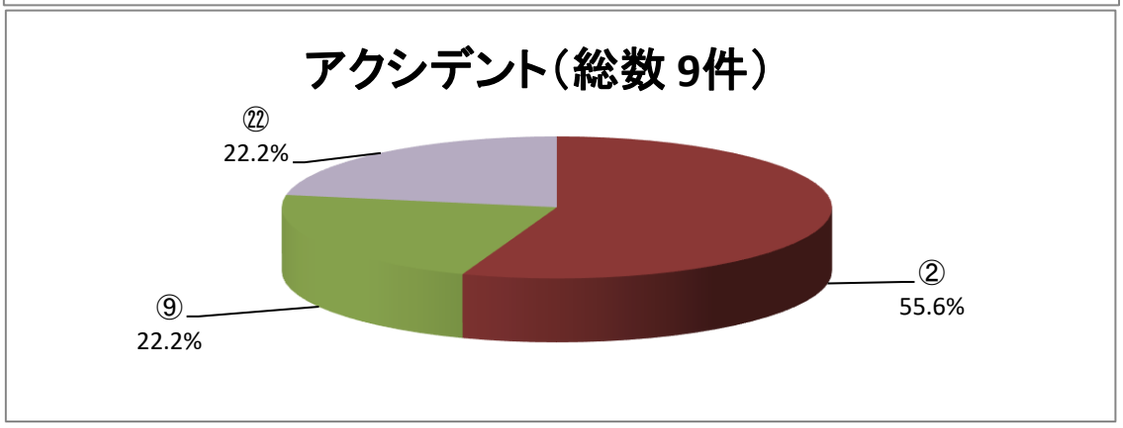

名古屋市立大学病院　医療安全管理部