インシデント・アクシデントレポート報告件数（令和 4年 7月分）　内容別

令和 4年 7月に当院で報告されたインシデント・アクシデントの件数は以下のとおりです。
※レベル0～3a及びその他をインシデント、レベル3b～5をアクシデントと区別します。

番号	内容	インシデント	アクシデント	合計
①	オーダー・情報伝達に関するもの	24	0	24
②	診療・治療・手術・処置等に関するもの	25	5	30
③	処方・与薬に関するもの	168	0	168
④	調剤・製剤管理に関するもの	4	0	4
⑤	輸血に関するもの	1	0	1
⑥	医療機器等の使用・管理に関するもの	15	1	16
⑦	ドレーン・チューブ類の使用管理に関するもの	65	1	66
⑧	検査に関するもの	46	0	46
⑨	療養上の世話・生活場面に関するもの	71	0	71
⑩	給食・栄養管理に関するもの	9	0	9
⑪	物品搬送に関するもの	1	0	1
⑫	放射線部室に関するもの	0	0	0
⑬	診療情報管理に関するもの	14	0	14
⑭	患者・家族への説明に関するもの	11	0	11
⑮	施設・設備に関するもの	0	0	0
⑯	暴力	2	0	2
⑰	医材料・物品管理に関するもの	5	0	5
⑱	対応・接遇に関するもの	7	0	7
⑲	副反応に関するもの	0	0	0
⑳	感染に関するもの	0	0	0
㉑	倫理に関するもの	0	0	0
㉒	その他	20	1	21
	合計	488	8	496

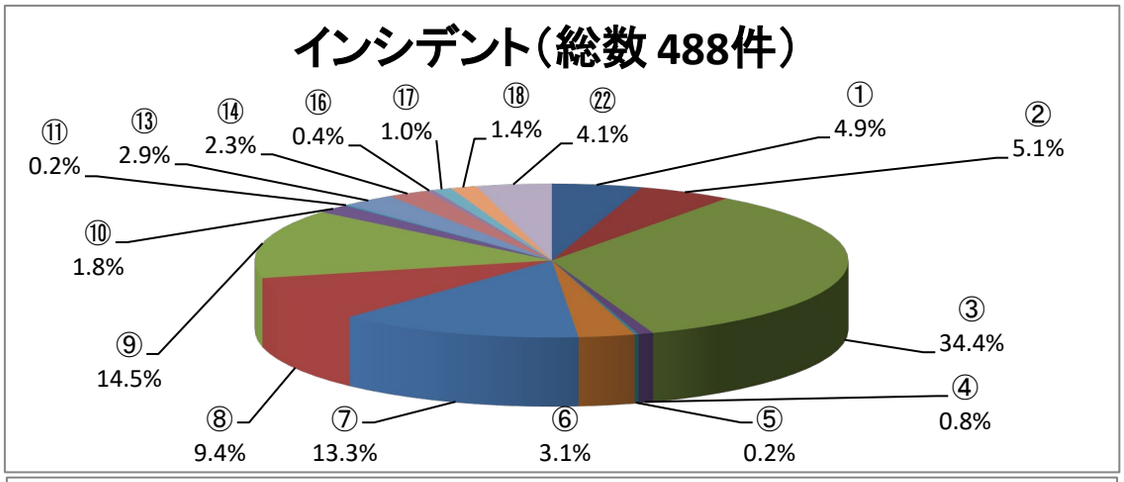

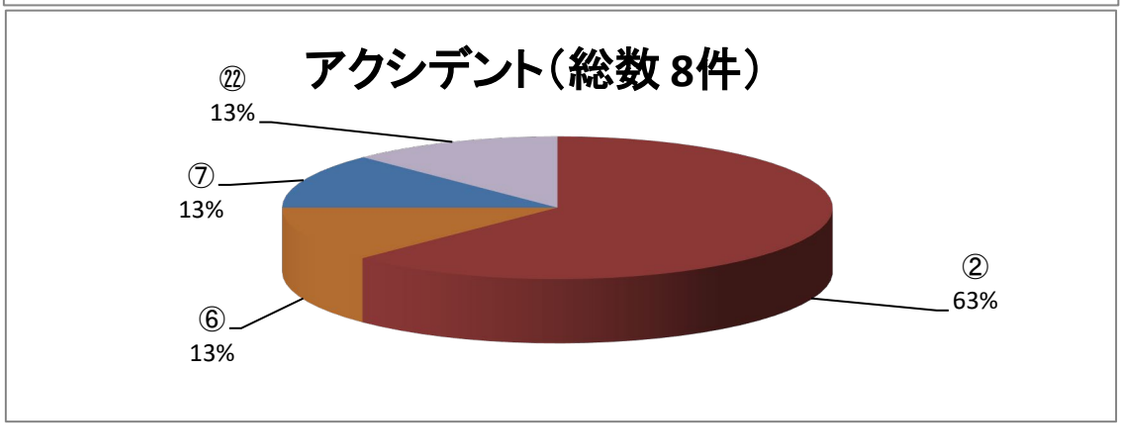

名古屋市立大学病院　医療安全管理室

インシデント・アクシデントレポート報告件数（令和 4年 7月分）　職種別

令和 4年 7月に当院で報告されたインシデント・アクシデントの件数は以下のとおりです。
※レベル0～3a及びその他をインシデント、レベル3b～5をアクシデントと区別します。

番号	報告者の職種	インシデント	アクシデント	合計
①	医師・歯科医師	53	6	59
②	助産師・看護師・准看護師	372	2	374
③	診療放射線技師・臨床検査技師	12	0	12
④	薬剤師	7	0	7
⑤	理学療法士・作業療法士	5	0	5
⑥	栄養士・調理師・調理従事者	5	0	5
⑦	歯科技工士	0	0	0
⑧	その他の医療従事者	5	0	5
⑨	事務職員	2	0	2
⑩	施設管理・清掃に携わる職員	0	0	0
⑪	その他	27	0	27
⑫	発見者	0	0	0
	合計	488	8	496

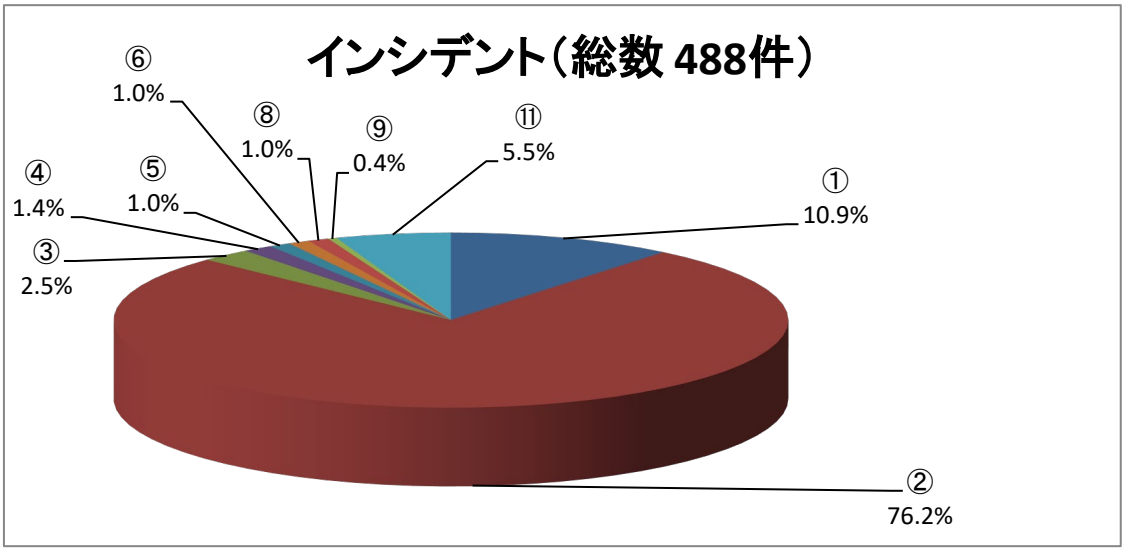

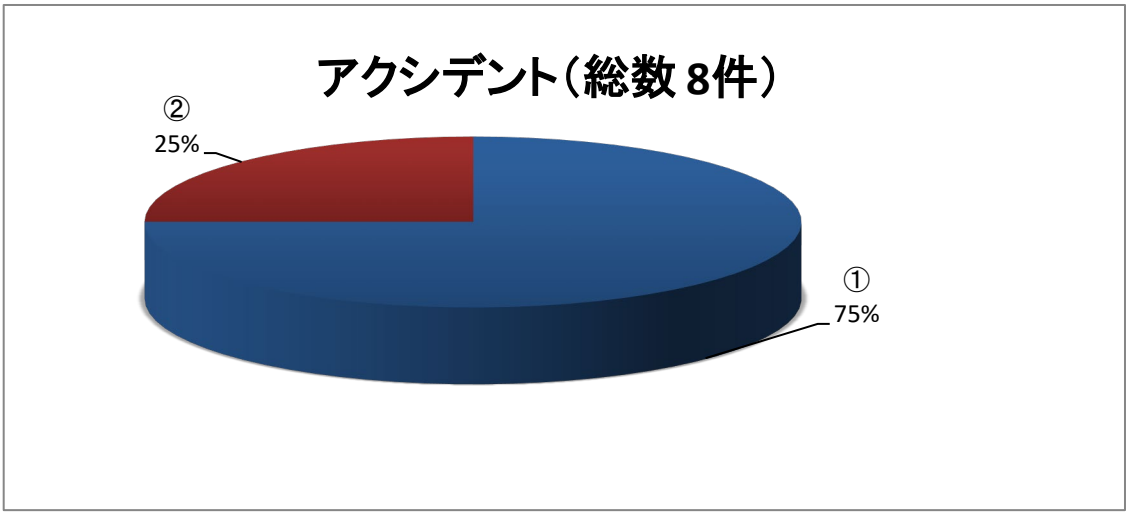

名古屋市立大学病院　医療安全管理室