インシデント・アクシデントレポート報告件数（令和 4年 4月分）　内容別

令和 4年 4月に当院で報告されたインシデント・アクシデントの件数は以下のとおりです。
※レベル0～3a及びその他をインシデント、レベル3b～5をアクシデントと区別します。

番号	内容	インシデント	アクシデント	合計
①	オーダー・情報伝達に関するもの	10	0	10
②	診療・治療・手術・処置等に関するもの	26	3	29
③	処方・与薬に関するもの	98	1	99
④	調剤・製剤管理に関するもの	4	0	4
⑤	輸血に関するもの	2	0	2
⑥	医療機器等の使用・管理に関するもの	16	2	18
⑦	ドレーン・チューブ類の使用管理に関するもの	80	0	80
⑧	検査に関するもの	29	1	30
⑨	療養上の世話・生活場面に関するもの	61	1	62
⑩	給食・栄養管理に関するもの	6	0	6
⑪	物品搬送に関するもの	0	0	0
⑫	放射線部室に関するもの	1	0	1
⑬	診療情報管理に関するもの	14	0	14
⑭	患者・家族への説明に関するもの	8	0	8
⑮	施設・設備に関するもの	1	0	1
⑯	暴力	1	0	1
⑰	医材料・物品管理に関するもの	8	0	8
⑱	対応・接遇に関するもの	1	0	1
⑲	副反応に関するもの	0	0	0
⑳	感染に関するもの	0	0	0
㉑	倫理に関するもの	0	0	0
㉒	その他	18	1	19
	合計	384	9	393

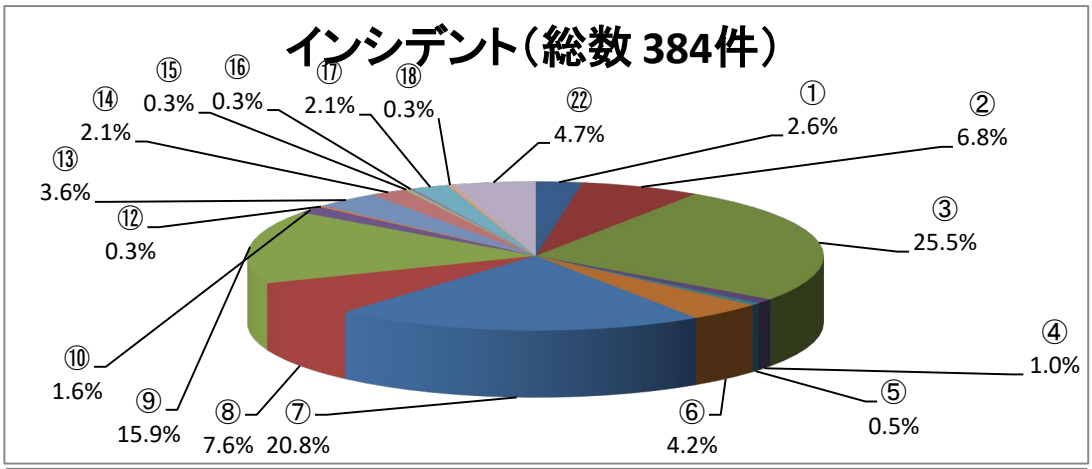

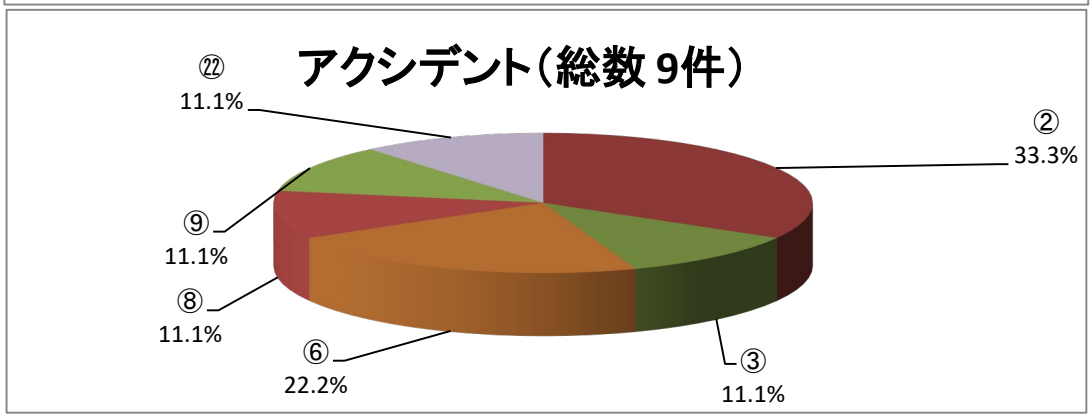

名古屋市立大学病院　医療安全管理室

インシデント・アクシデントレポート報告件数（令和 4年 4月分）　職種別

令和 4年 4月に当院で報告されたインシデント・アクシデントの件数は以下のとおりです。
※レベル0～3a及びその他をインシデント、レベル3b～5をアクシデントと区別します。

番号	報告者の職種	インシデント	アクシデント	合計
①	医師・歯科医師	42	7	49
②	助産師・看護師・准看護師	301	2	303
③	診療放射線技師・臨床検査技師	4	0	4
④	薬剤師	5	0	5
⑤	理学療法士・作業療法士	3	0	3
⑥	栄養士・調理師・調理従事者	2	0	2
⑦	歯科技工士	0	0	0
⑧	その他の医療従事者	3	0	3
⑨	事務職員	2	0	2
⑩	施設管理・清掃に携わる職員	0	0	0
⑪	その他	22	0	22
⑫	発見者	0	0	0
	合計	384	9	393

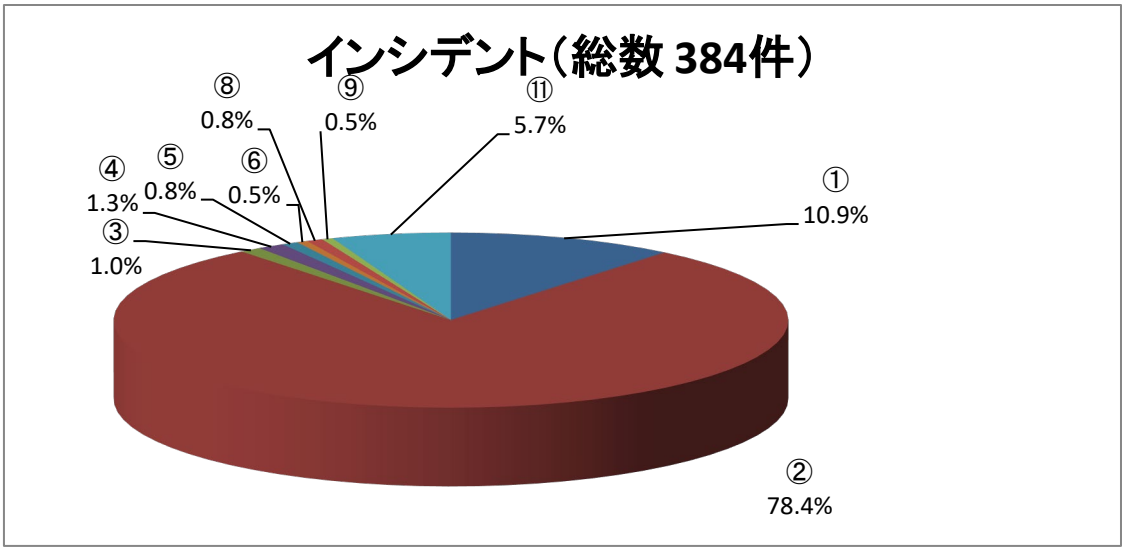

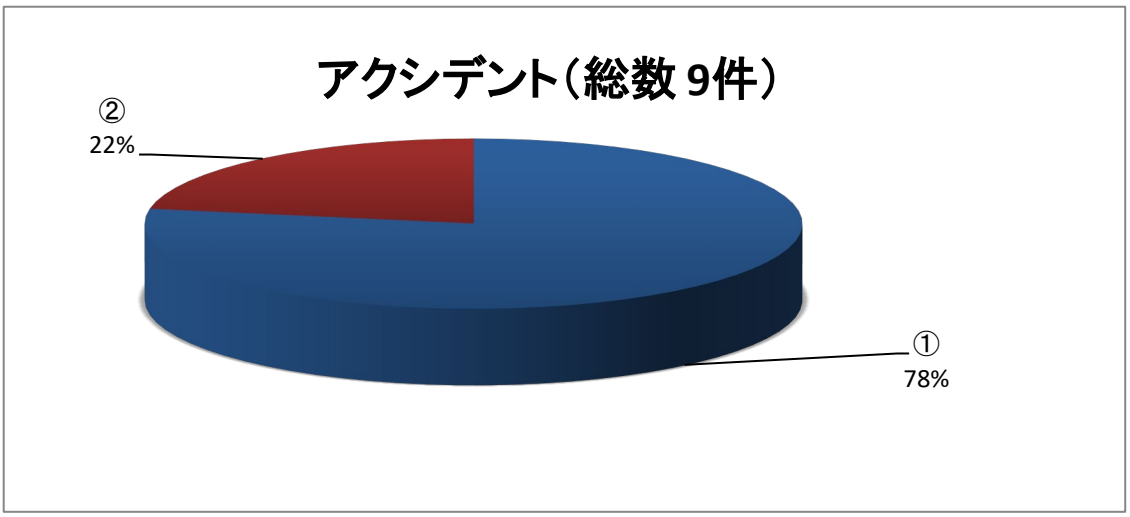

名古屋市立大学病院　医療安全管理室