インシデント・アクシデントレポート報告件数（令和3年度分）

職種別

令和3年度に当院で報告されたインシデント・アクシデントの件数は以下のとおりです。

（カッコ内は令和2年度分）

番号	報告者の職種	インシデント		アクシデント		合計
①	医師・歯科医師	480	(420)	85	(93)	565
②	助産師・看護師・准看護師	3,908	(4288)	30	(20)	3,938
③	診療放射線技師・臨床検査技師	101	(125)	2	(0)	103
④	薬剤師	56	(64)	0	(0)	56
⑤	理学療法士・作業療法士	33	(11)	2	(0)	35
⑥	栄養士・調理師・調理従事者	15	(10)	0	(1)	15
⑦	歯科技工士	0	(1)	0	(0)	0
⑧	その他の医療従事者	33	(30)	2	(0)	35
⑨	事務職員	43	(32)	1	(0)	44
⑩	施設管理・清掃に携わる職員	0	(1)	0	(0)	0
⑪	その他	211	(245)	0	(1)	211
⑫	発見者	0	(0)	0	(0)	0
	合計	4,880	(5227)	122	(115)	5,002

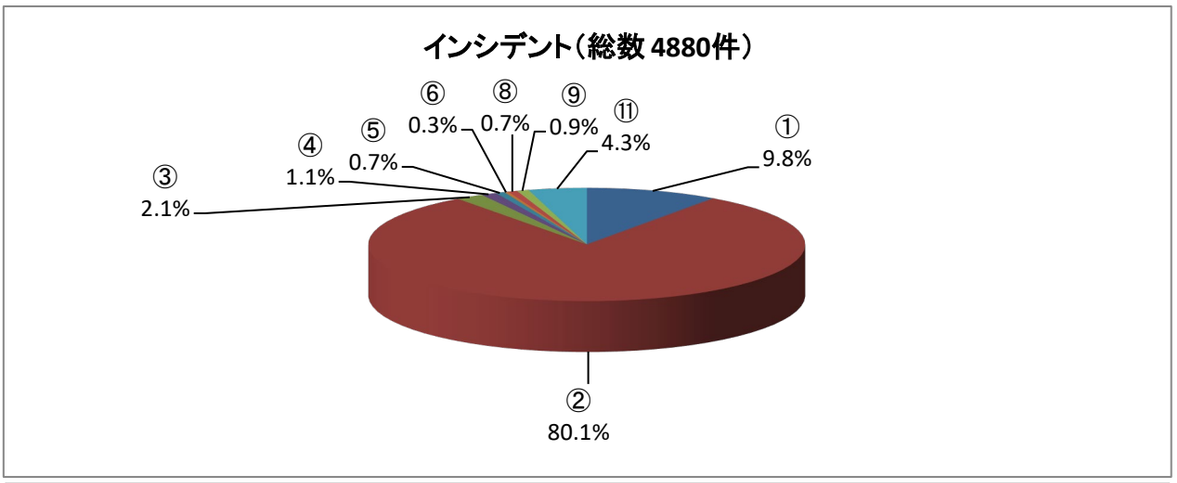

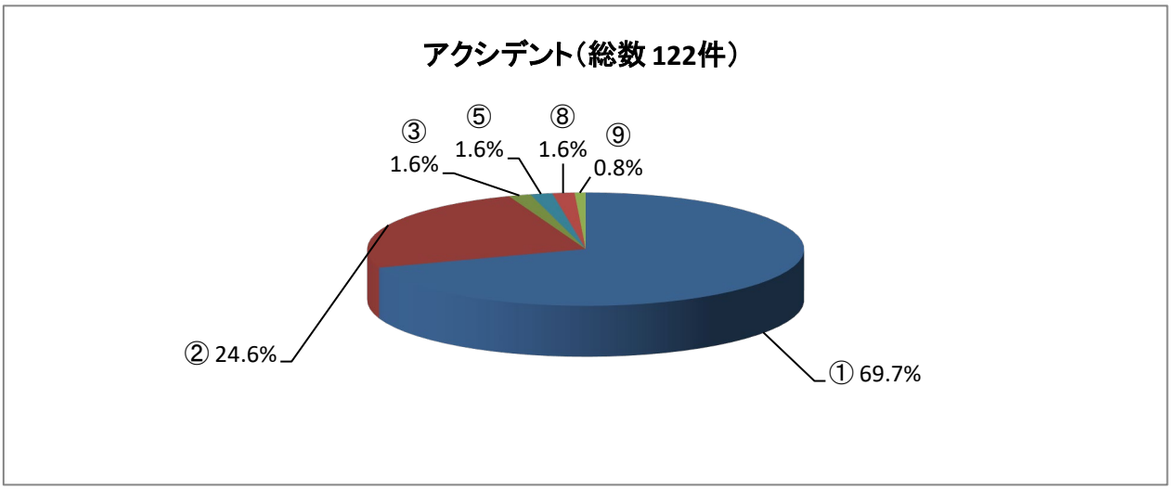

名古屋市立大学病院　医療安全管理室

インシデント・アクシデントレポート報告件数（令和3年度分）　医療場面別

令和3年度に当院で報告されたインシデント・アクシデントの件数は以下のとおりです。

番号	内容	インシデント	アクシデント	合計
①	オーダーに関するもの	0	0	0
②	情報伝達に関するもの	0	0	0
③	与薬準備に関するもの	323	0	323
④	処方・与薬に関するもの	1,307	3	1,310
⑤	調剤・製剤管理に関するもの	44	0	44
⑥	輸血に関するもの	28	0	28
⑦	手術に関するもの	177	45	222
⑧	麻酔に関するもの	20	1	21
⑨	分娩に関するもの	3	1	4
⑩	その他治療に関するもの	42	4	46
⑪	処置に関するもの	76	8	84
⑫	診察に関するもの	89	2	91
⑬	医療機器に関するもの	136	6	142
⑭	ドレーンに関するもの	746	10	756
⑮	検査に関するもの	534	14	548
⑯	ケアに関するもの	298	6	304
⑰	栄養に関するもの	98	0	98
⑱	生活に関するもの	412	13	425
⑲	搬送に関するもの	17	0	17
⑳	放射線に関するもの	0	0	0
㉑	診療情報に関するもの	114	0	114
㉒	説明に関するもの	109	2	111
㉓	設備に関するもの	3	0	3
㉔	暴力に関するもの	24	0	24
㉕	物品に関するもの	62	0	62
㉖	倫理に関するもの	1	0	1
㉗	その他	217	7	224
	合計	4,880	122	5,002

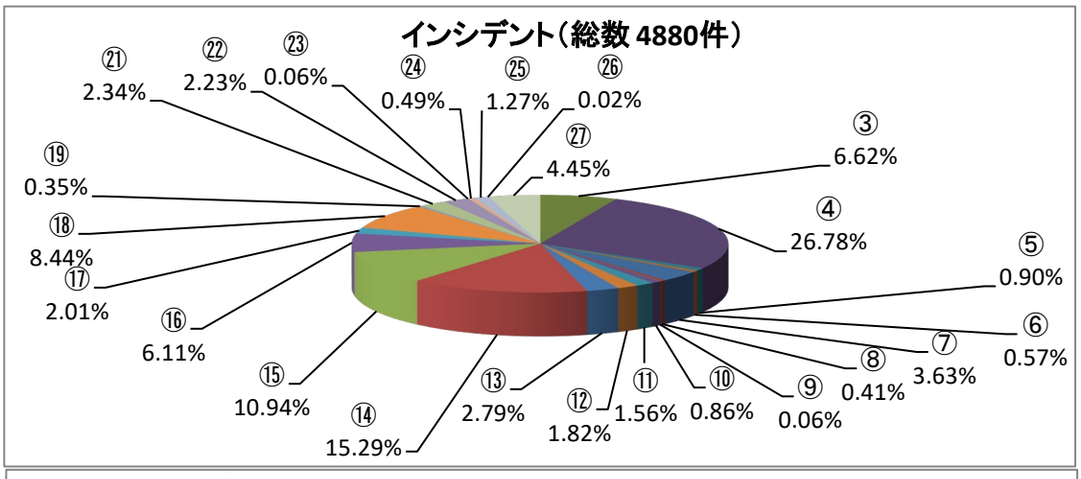

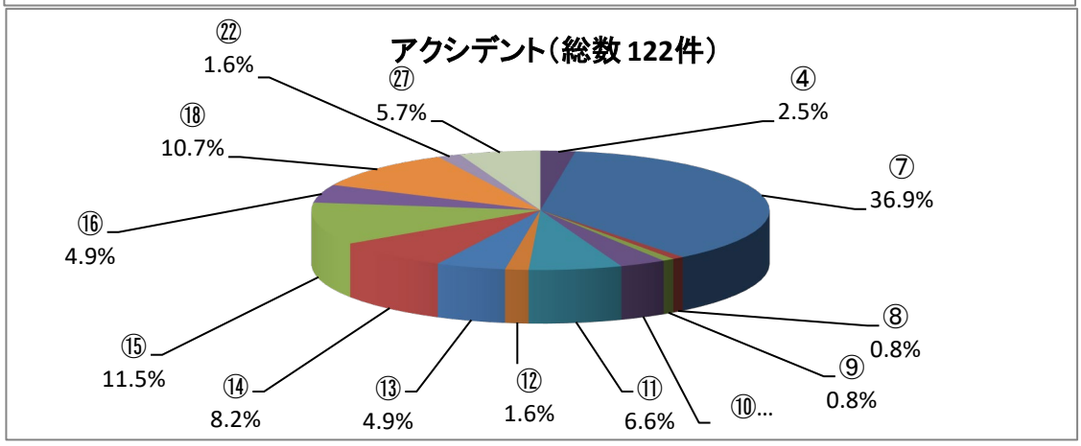

名古屋市立大学病院　医療安全管理室

インシデント・アクシデントレポート報告件数（令和3年度分）　内容別

令和3年度に当院で報告されたインシデント・アクシデントの件数は以下のとおりです。

番号	内容	インシデント	アクシデント	合計
①	オーダー・情報伝達に関するもの	241	1	242
②	診療・治療・手術・処置等に関するもの	204	46	250
③	処方・与薬に関するもの	1,512	2	1,514
④	調剤・製剤管理に関するもの	41	0	41
⑤	輸血に関するもの	25	0	25
⑥	医療機器等の使用・管理に関するもの	168	4	172
⑦	ドレーン・チューブ類の使用管理に関するもの	806	9	815
⑧	検査に関するもの	440	8	448
⑨	療養上の世話・生活場面に関するもの	752	22	774
⑩	給食・栄養管理に関するもの	96	0	96
⑪	物品搬送に関するもの	23	0	23
⑫	放射線部室に関するもの	1	0	1
⑬	診療情報管理に関するもの	108	0	108
⑭	患者・家族への説明に関するもの	103	2	105
⑮	施設・設備に関するもの	9	0	9
⑯	暴力	41	0	41
⑰	医材料・物品管理に関するもの	75	1	76
⑱	対応・接遇に関するもの	46	0	46
⑲	副反応に関するもの	5	3	8
⑳	感染に関するもの	5	4	9
㉑	倫理に関するもの	1	0	1
㉒	その他	178	20	198
	合計	4,880	122	5,002

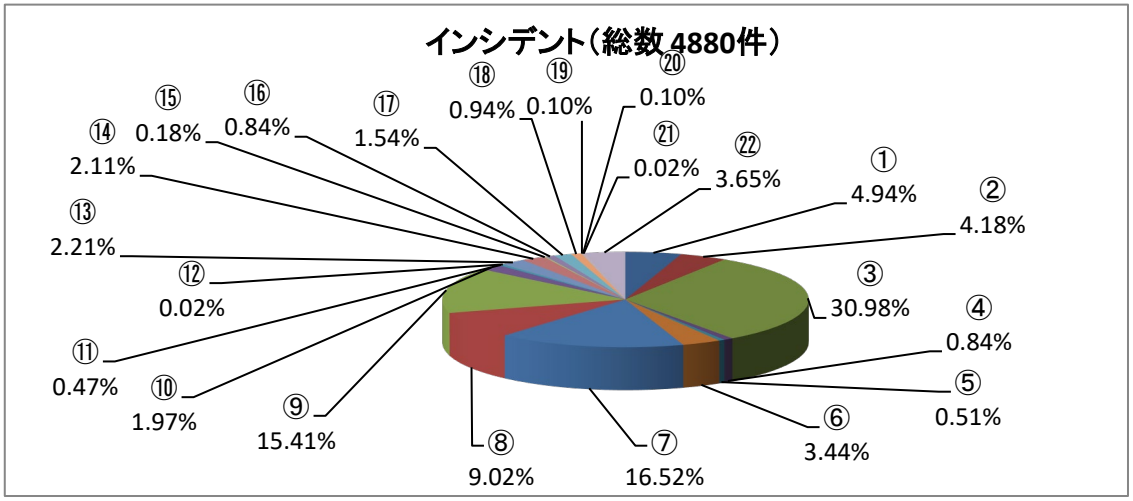

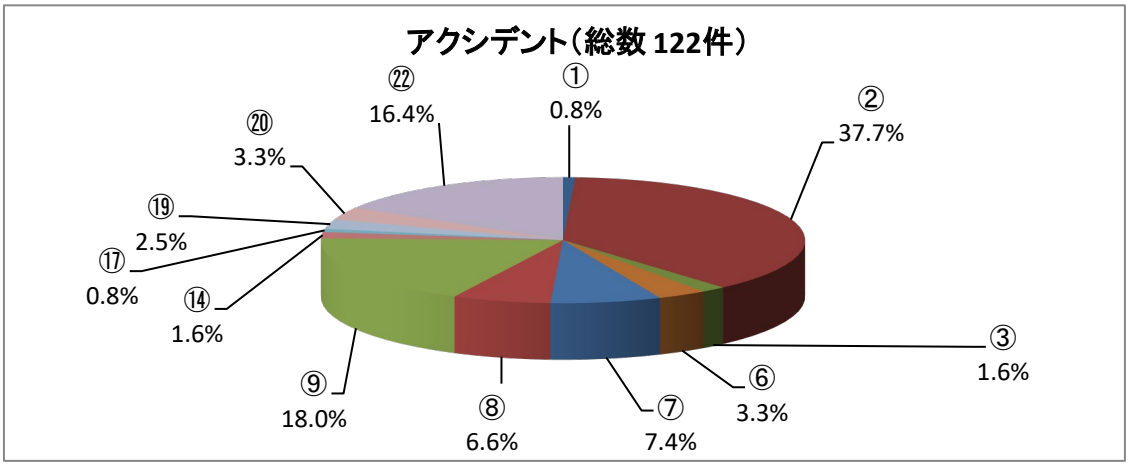

名古屋市立大学病院　医療安全管理室