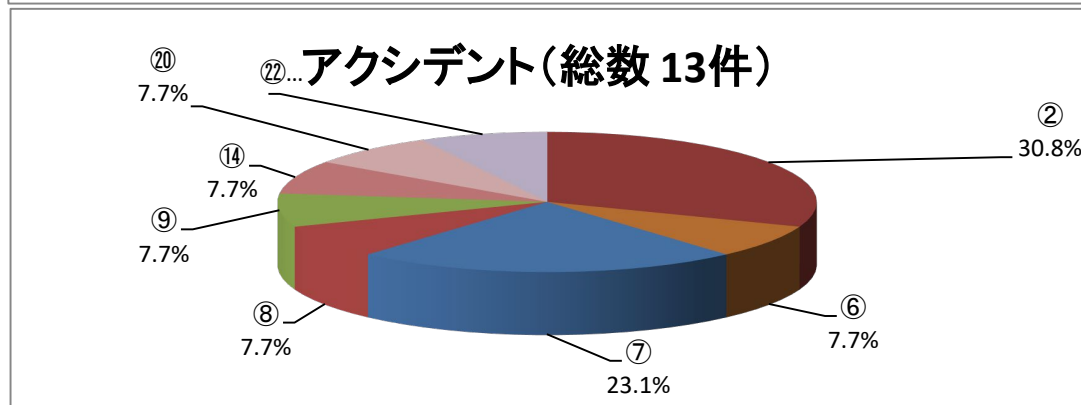
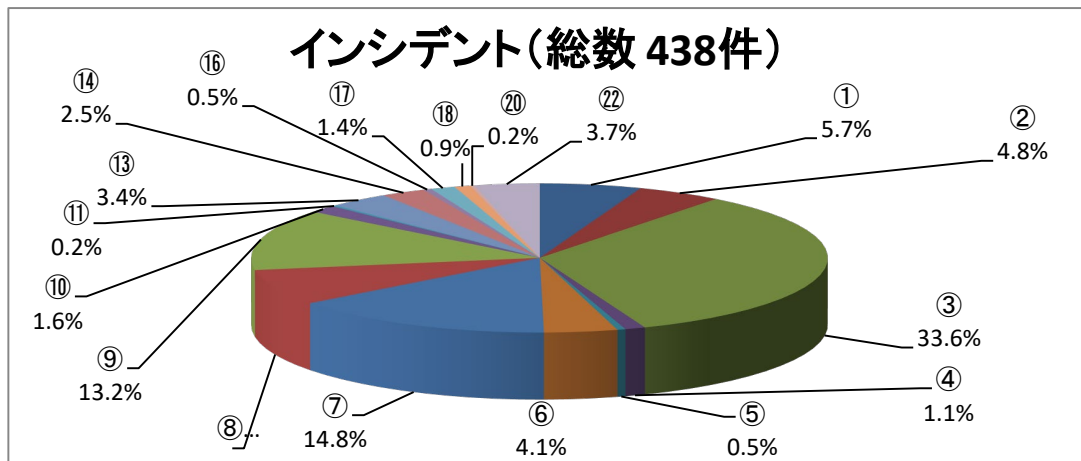


# インシデント・アクシデントレポート報告件数(令和3年12月分)

内容別

令和3年12月に当院で報告されたインシデント・アクシデントの件数は以下のとおりです。  
※レベル0～3a及びその他をインシデント、レベル3b～5をアクシデントと区別します。

番号	内容	インシデント	アクシデント	合計
①	オーダー・情報伝達に関するもの	25	0	25
②	診療・治療・手術・処置等に関するもの	21	4	25
③	処方・与薬に関するもの	147	0	147
④	調剤・製剤管理に関するもの	5	0	5
⑤	輸血に関するもの	2	0	2
⑥	医療機器等の使用・管理に関するもの	18	1	19
⑦	ドレーン・チューブ類の使用管理に関するもの	65	3	68
⑧	検査に関するもの	34	1	35
⑨	療養上の世話・生活場面に関するもの	58	1	59
⑩	給食・栄養管理に関するもの	7	0	7
⑪	物品搬送に関するもの	1	0	1
⑫	放射線部室に関するもの	0	0	0
⑬	診療情報管理に関するもの	15	0	15
⑭	患者・家族への説明に関するもの	11	1	12
⑮	施設・設備に関するもの	0	0	0
⑯	暴力	2	0	2
⑰	医材料・物品管理に関するもの	6	0	6
⑱	対応・接遇に関するもの	4	0	4
⑲	副反応に関するもの	0	0	0
⑳	感染に関するもの	1	1	2
㉑	倫理に関するもの	0	0	0
㉒	その他	16	1	17
	合計	438	13	451



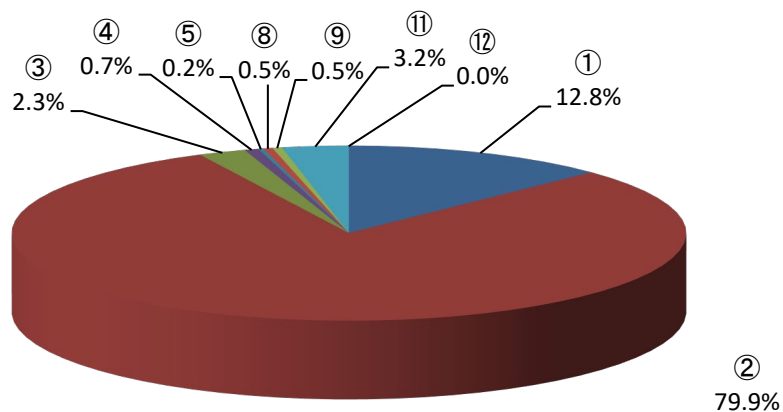
## インシデント・アクシデントレポート報告件数(令和 3年12月分)

職種別

令和 3年12月に当院で報告されたインシデント・アクシデントの件数は以下のとおりです。  
 ※レベル0～3a及びその他をインシデント、レベル3b～5をアクシデントと区別します。

番号	報告者の職種	インシデント	アクシデント	合計
①	医師・歯科医師	56	9	65
②	助産師・看護師・准看護師	350	4	354
③	診療放射線技師・臨床検査技師	10	0	10
④	薬剤師	3	0	3
⑤	理学療法士・作業療法士	1	0	1
⑥	栄養士・調理師・調理従事者	0	0	0
⑦	歯科技工士	0	0	0
⑧	その他の医療従事者	2	0	2
⑨	事務職員	2	0	2
⑩	施設管理・清掃に携わる職員	0	0	0
⑪	その他	14	0	14
⑫	発見者	0	0	0
	合計	438	13	451

### インシデント(総数 438件)



### アクシデント(総数 13件)

