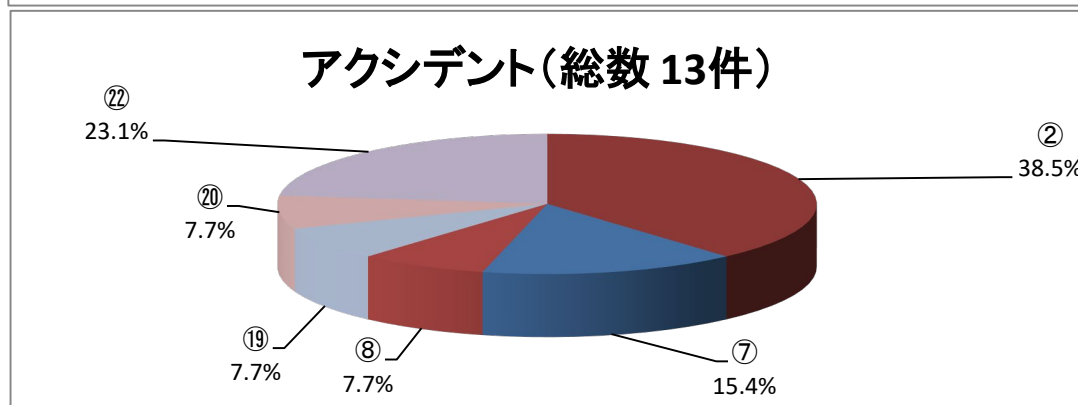
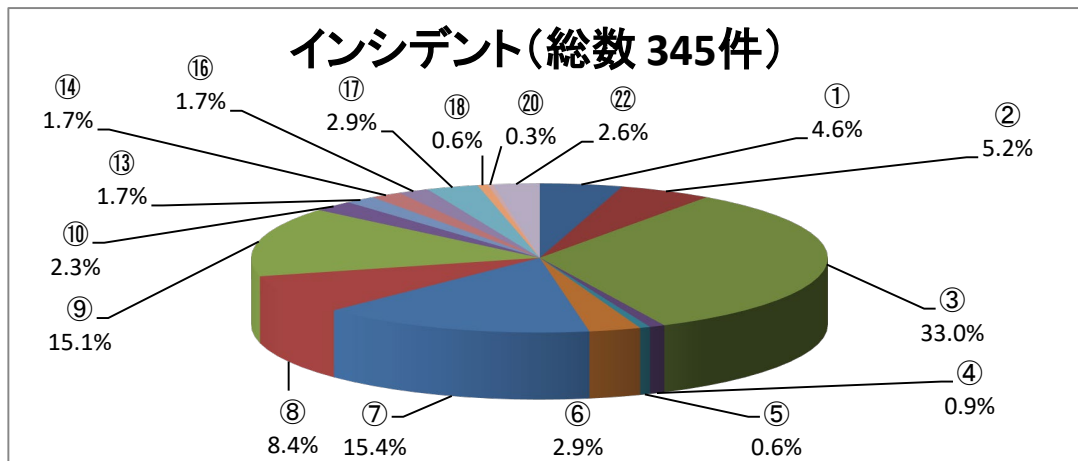


インシデント・アクシデントレポート報告件数(令和3年11月分)

内容別

令和3年11月に当院で報告されたインシデント・アクシデントの件数は以下のとおりです。
 ※レベル0～3a及びその他をインシデント、レベル3b～5をアクシデントと区別します。

番号	内容	インシデント	アクシデント	合計
①	オーダー・情報伝達に関するもの	16	0	16
②	診療・治療・手術・処置等に関するもの	18	5	23
③	処方・与薬に関するもの	114	0	114
④	調剤・製剤管理に関するもの	3	0	3
⑤	輸血に関するもの	2	0	2
⑥	医療機器等の使用・管理に関するもの	10	0	10
⑦	ドレーン・チューブ類の使用管理に関するもの	53	2	55
⑧	検査に関するもの	29	1	30
⑨	療養上の世話・生活場面に関するもの	52	0	52
⑩	給食・栄養管理に関するもの	8	0	8
⑪	物品搬送に関するもの	0	0	0
⑫	放射線部室に関するもの	0	0	0
⑬	診療情報管理に関するもの	6	0	6
⑭	患者・家族への説明に関するもの	6	0	6
⑮	施設・設備に関するもの	0	0	0
⑯	暴力	6	0	6
⑰	医材料・物品管理に関するもの	10	0	10
⑱	対応・接遇に関するもの	2	0	2
⑲	副反応に関するもの	0	1	1
⑳	感染に関するもの	1	1	2
㉑	倫理に関するもの	0	0	0
㉒	その他	9	3	12
	合計	345	13	358



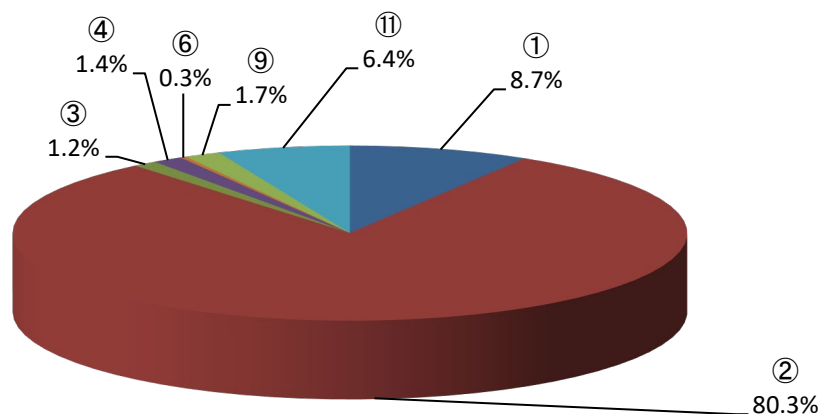
インシデント・アクシデントレポート報告件数(令和 3年11月分)

職種別

令和 3年11月に当院で報告されたインシデント・アクシデントの件数は以下のとおりです。
 ※レベル0～3a及びその他をインシデント、レベル3b～5をアクシデントと区別します。

番号	報告者の職種	インシデント	アクシデント	合計
①	医師・歯科医師	30	9	39
②	助産師・看護師・准看護師	277	4	281
③	診療放射線技師・臨床検査技師	4	0	4
④	薬剤師	5	0	5
⑤	理学療法士・作業療法士	0	0	0
⑥	栄養士・調理師・調理従事者	1	0	1
⑦	歯科技工士	0	0	0
⑧	その他の医療従事者	0	0	0
⑨	事務職員	6	0	6
⑩	施設管理・清掃に携わる職員	0	0	0
⑪	その他	22	0	22
⑫	発見者	0	0	0
	合計	345	13	358

インシデント(総数 345件)



アクシデント(総数 13件)

