

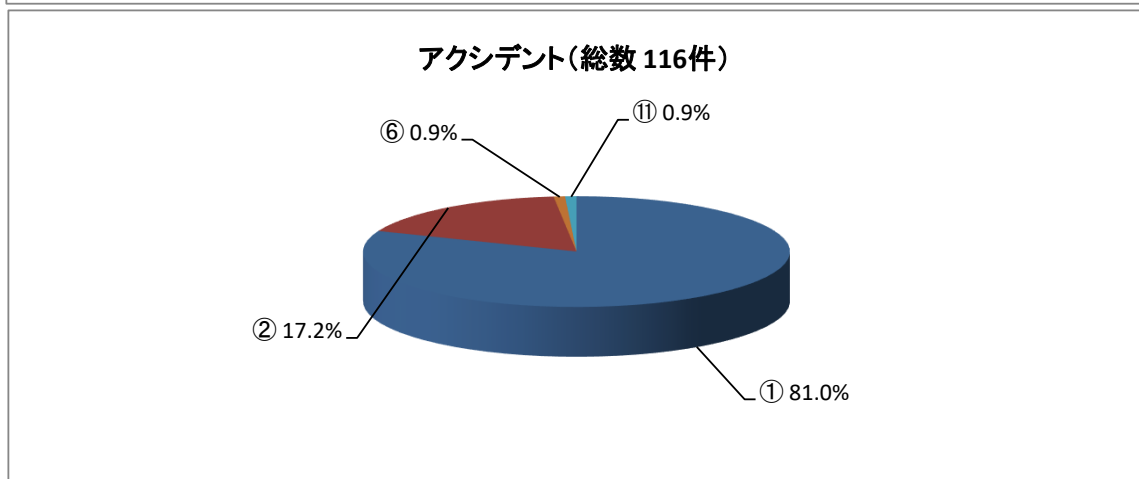
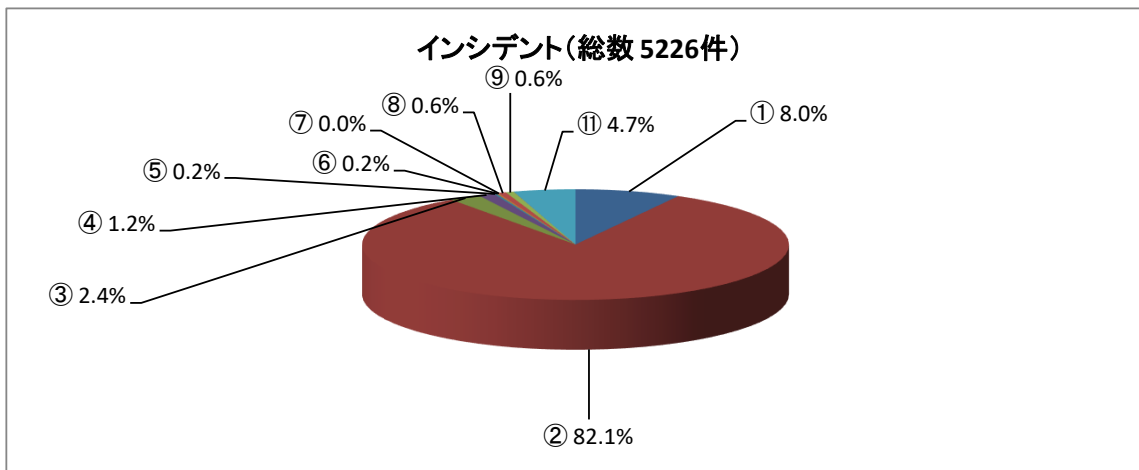
インシデント・アクシデントレポート報告件数(令和2年度分)

職種別

令和2年度に当院で報告されたインシデント・アクシデントの件数は以下のとおりです。

(カッコ内は令和元年度分)

番号	報告者の職種	インシデント	アクシデント	合計
①	医師・歯科医師	419 (412)	94 (60)	513
②	助産師・看護師・准看護師	4,288 (4381)	20 (30)	4,308
③	診療放射線技師・臨床検査技師	125 (125)	0 (1)	125
④	薬剤師	64 (69)	0 (0)	64
⑤	理学療法士・作業療法士	11 (12)	0 (0)	11
⑥	栄養士・調理師・調理従事者	10 (26)	1 (0)	11
⑦	歯科技工士	1 (0)	0 (0)	1
⑧	その他の医療従事者	30 (44)	0 (0)	30
⑨	事務職員	32 (21)	0 (0)	32
⑩	施設管理・清掃に携わる職員	1 (0)	0 (0)	1
⑪	その他	245 (264)	1 (0)	246
⑫	発見者	0 (0)	0 (0)	0
	合計	5,226 (5354)	116 (91)	5,342

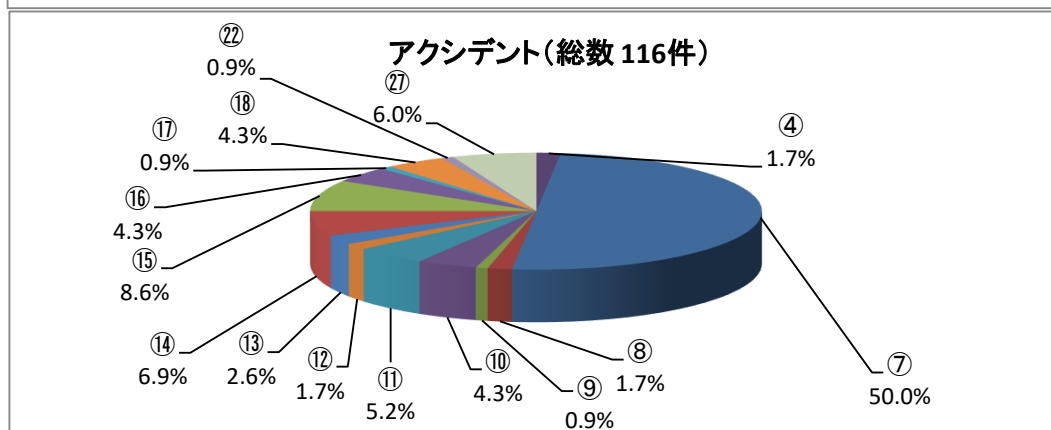
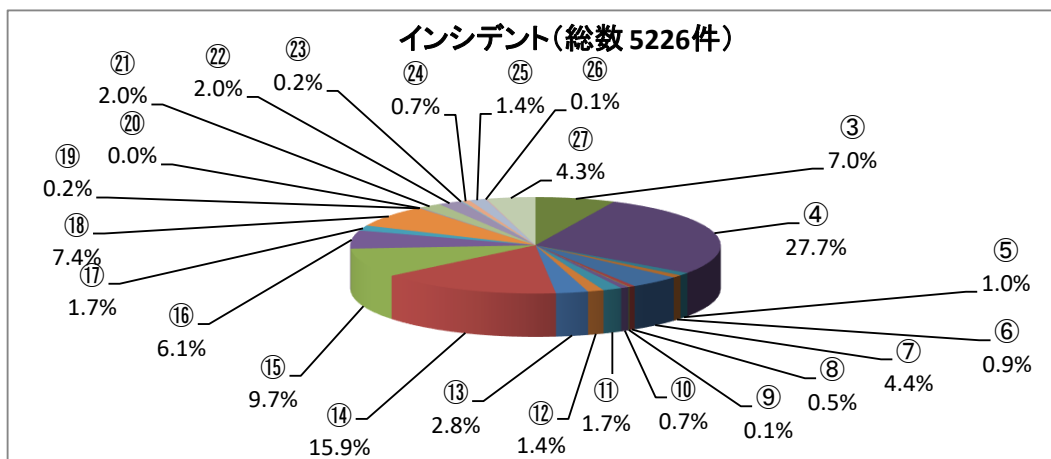


インシデント・アクシデントレポート報告件数(令和2年度分)

医療場面別

令和2年度に当院で報告されたインシデント・アクシデントの件数は以下のとおりです。

番号	内容	インシデント	アクシデント	合計
①	オーダーに関するもの	0	0	0
②	情報伝達に関するもの	0	0	0
③	与薬準備に関するもの	365	0	365
④	処方・与薬に関するもの	1,450	2	1,452
⑤	調剤・製剤管理に関するもの	52	0	52
⑥	輸血に関するもの	47	0	47
⑦	手術に関するもの	230	58	288
⑧	麻酔に関するもの	28	2	30
⑨	分娩に関するもの	5	1	6
⑩	その他治療に関するもの	37	5	42
⑪	処置に関するもの	87	6	93
⑫	診察に関するもの	73	2	75
⑬	医療機器に関するもの	147	3	150
⑭	ドレーンに関するもの	830	8	838
⑮	検査に関するもの	508	10	518
⑯	ケアに関するもの	320	5	325
⑰	栄養に関するもの	91	1	92
⑱	生活に関するもの	386	5	391
⑲	搬送に関するもの	8	0	8
⑳	放射線に関するもの	2	0	2
㉑	診療情報に関するもの	103	0	103
㉒	説明に関するもの	107	1	108
㉓	設備に関するもの	10	0	10
㉔	暴力に関するもの	35	0	35
㉕	物品に関するもの	75	0	75
㉖	倫理に関するもの	7	0	7
㉗	その他	223	7	230
	合計	5,226	116	5,342



インシデント・アクシデントレポート報告件数(令和2年度分)

内容別

令和2年度に当院で報告されたインシデント・アクシデントの件数は以下のとおりです。

番号	内容	インシデント	アクシデント	合計
①	オーダー・情報伝達に関するもの	230	2	232
②	診療・治療・手術・処置等に関するもの	224	53	277
③	処方・与薬に関するもの	1,661	1	1,662
④	調剤・製剤管理に関するもの	49	0	49
⑤	輸血に関するもの	39	0	39
⑥	医療機器等の使用・管理に関するもの	194	2	196
⑦	ドレーン・チューブ類の使用管理に関するもの	908	7	915
⑧	検査に関するもの	408	4	412
⑨	療養上の世話・生活場面に関するもの	788	10	798
⑩	給食・栄養管理に関するもの	76	0	76
⑪	物品搬送に関するもの	6	0	6
⑫	放射線部室に関するもの	1	0	1
⑬	診療情報管理に関するもの	117	0	117
⑭	患者・家族への説明に関するもの	80	2	82
⑮	施設・設備に関するもの	7	0	7
⑯	暴力	38	0	38
⑰	医材料・物品管理に関するもの	105	0	105
⑱	対応・接遇に関するもの	44	0	44
⑲	副反応に関するもの	8	6	14
⑳	感染に関するもの	8	2	10
㉑	倫理に関するもの	8	0	8
㉒	その他	227	27	254
	合計	5,226	116	5,342

