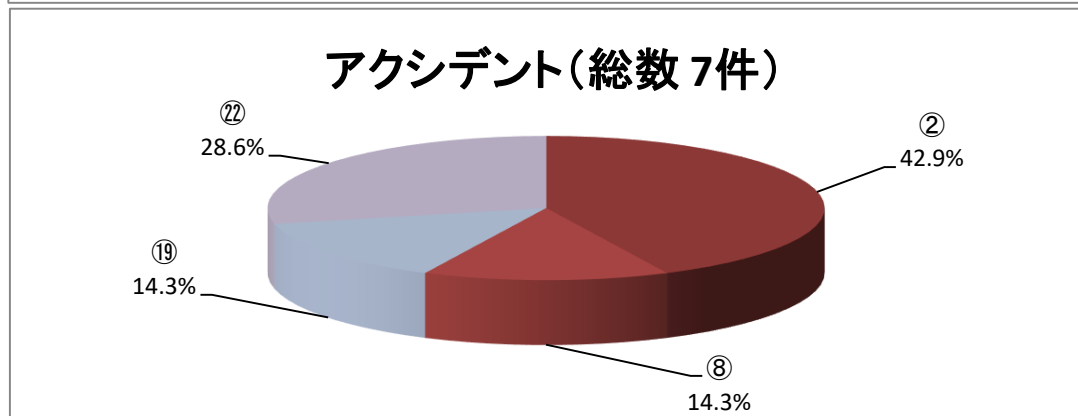
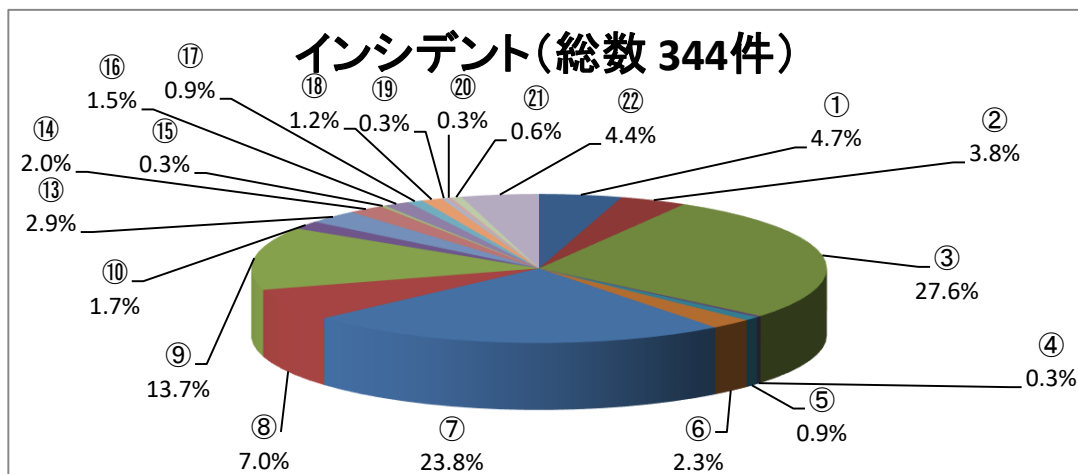


# インシデント・アクシデントレポート報告件数(令和 2年 5月分)

内容別

令和 2年 5月に当院で報告されたインシデント・アクシデントの件数は以下のとおりです。  
※レベル0～3a及びその他をインシデント、レベル3b～5をアクシデントと区別します。

番号	内容	インシデント	アクシデント	合計
①	オーダー・情報伝達に関するもの	16	0	16
②	診療・治療・手術・処置等に関するもの	13	3	16
③	処方・与薬に関するもの	95	0	95
④	調剤・製剤管理に関するもの	1	0	1
⑤	輸血に関するもの	3	0	3
⑥	医療機器等の使用・管理に関するもの	8	0	8
⑦	ドレーン・チューブ類の使用管理に関するもの	82	0	82
⑧	検査に関するもの	24	1	25
⑨	療養上の世話・生活場面に関するもの	47	0	47
⑩	給食・栄養管理に関するもの	6	0	6
⑪	物品搬送に関するもの	0	0	0
⑫	放射線部室に関するもの	0	0	0
⑬	診療情報管理に関するもの	10	0	10
⑭	患者・家族への説明に関するもの	7	0	7
⑮	施設・設備に関するもの	1	0	1
⑯	暴力	5	0	5
⑰	医材料・物品管理に関するもの	3	0	3
⑱	対応・接遇に関するもの	4	0	4
⑲	副反応に関するもの	1	1	2
⑳	感染に関するもの	1	0	1
㉑	倫理に関するもの	2	0	2
㉒	その他	15	2	17
	合計	344	7	351



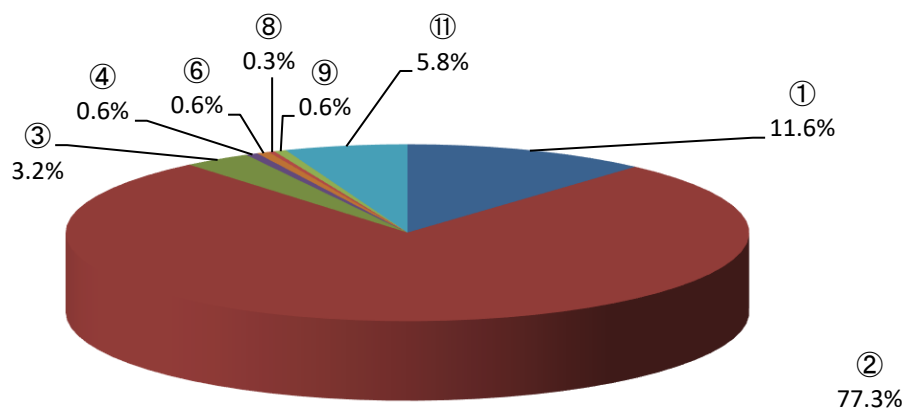
## インシデント・アクシデントレポート報告件数(令和 2年 5月分)

職種別

令和 2年 5月に当院で報告されたインシデント・アクシデントの件数は以下のとおりです。  
 ※レベル0～3a及びその他をインシデント、レベル3b～5をアクシデントと区別します。

番号	報告者の職種	インシデント	アクシデント	合計
①	医師・歯科医師	40	6	46
②	助産師・看護師・准看護師	266	1	267
③	診療放射線技師・臨床検査技師	11	0	11
④	薬剤師	2	0	2
⑤	理学療法士・作業療法士	0	0	0
⑥	栄養士・調理師・調理従事者	2	0	2
⑦	歯科技工士	0	0	0
⑧	その他の医療従事者	1	0	1
⑨	事務職員	2	0	2
⑩	施設管理・清掃に携わる職員	0	0	0
⑪	その他	20	0	20
⑫	発見者	0	0	0
	合計	344	7	351

### インシデント(総数 344件)



### アクシデント(総数 7件)

