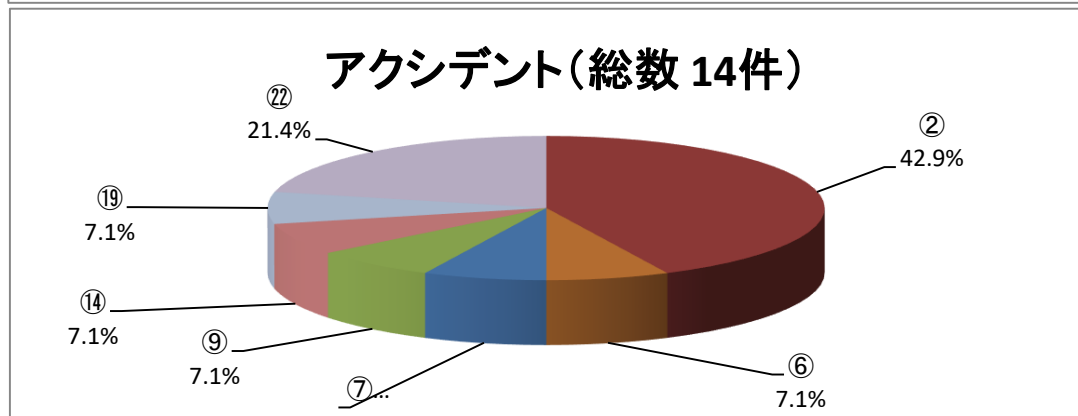
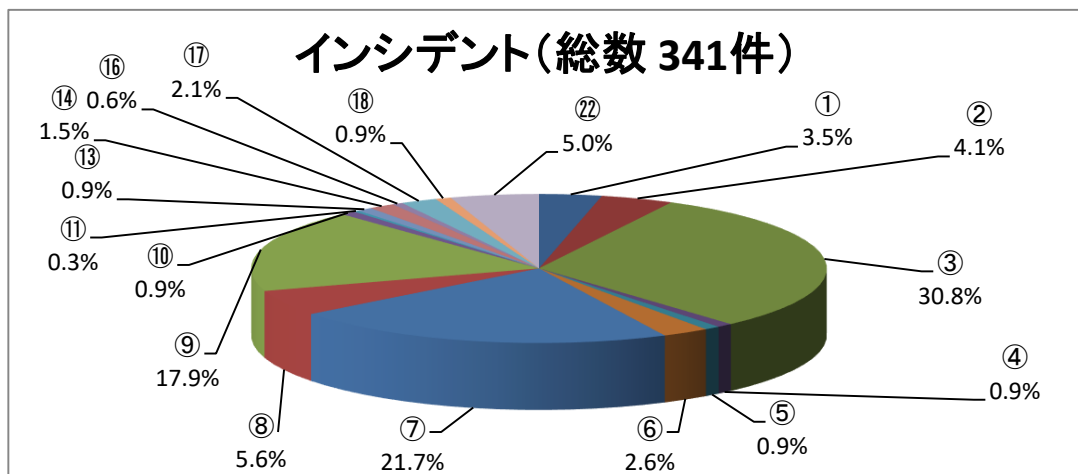


インシデント・アクシデントレポート報告件数(令和2年4月分)

内容別

令和2年4月に当院で報告されたインシデント・アクシデントの件数は以下のとおりです。
※レベル0～3a及びその他をインシデント、レベル3b～5をアクシデントと区別します。

番号	内容	インシデント	アクシデント	合計
①	オーダー・情報伝達に関するもの	12	0	12
②	診療・治療・手術・処置等に関するもの	14	6	20
③	処方・与薬に関するもの	105	0	105
④	調剤・製剤管理に関するもの	3	0	3
⑤	輸血に関するもの	3	0	3
⑥	医療機器等の使用・管理に関するもの	9	1	10
⑦	ドレーン・チューブ類の使用管理に関するもの	74	1	75
⑧	検査に関するもの	19	0	19
⑨	療養上の世話・生活場面に関するもの	61	1	62
⑩	給食・栄養管理に関するもの	3	0	3
⑪	物品搬送に関するもの	1	0	1
⑫	放射線部室に関するもの	0	0	0
⑬	診療情報管理に関するもの	3	0	3
⑭	患者・家族への説明に関するもの	5	1	6
⑮	施設・設備に関するもの	0	0	0
⑯	暴力	2	0	2
⑰	医材料・物品管理に関するもの	7	0	7
⑱	対応・接遇に関するもの	3	0	3
⑲	副反応に関するもの	0	1	1
⑳	感染に関するもの	0	0	0
㉑	倫理に関するもの	0	0	0
㉒	その他	17	3	20
	合計	341	14	355



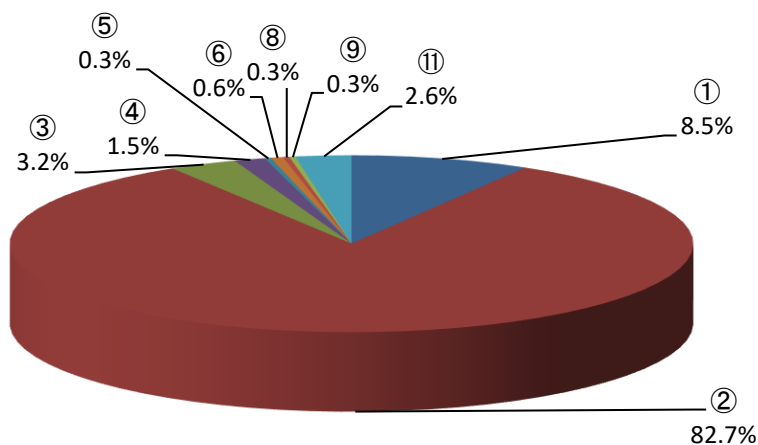
インシデント・アクシデントレポート報告件数(令和 2年 4月分)

職種別

令和 2年 4月に当院で報告されたインシデント・アクシデントの件数は以下のとおりです。
 ※レベル0～3a及びその他をインシデント、レベル3b～5をアクシデントと区別します。

番号	報告者の職種	インシデント	アクシデント	合計
①	医師・歯科医師	29	10	39
②	助産師・看護師・准看護師	282	4	286
③	診療放射線技師・臨床検査技師	11	0	11
④	薬剤師	5	0	5
⑤	理学療法士・作業療法士	1	0	1
⑥	栄養士・調理師・調理従事者	2	0	2
⑦	歯科技工士	0	0	0
⑧	その他の医療従事者	1	0	1
⑨	事務職員	1	0	1
⑩	施設管理・清掃に携わる職員	0	0	0
⑪	その他	9	0	9
⑫	発見者	0	0	0
	合計	341	14	355

インシデント(総数 341件)



アクシデント(総数 14件)

