

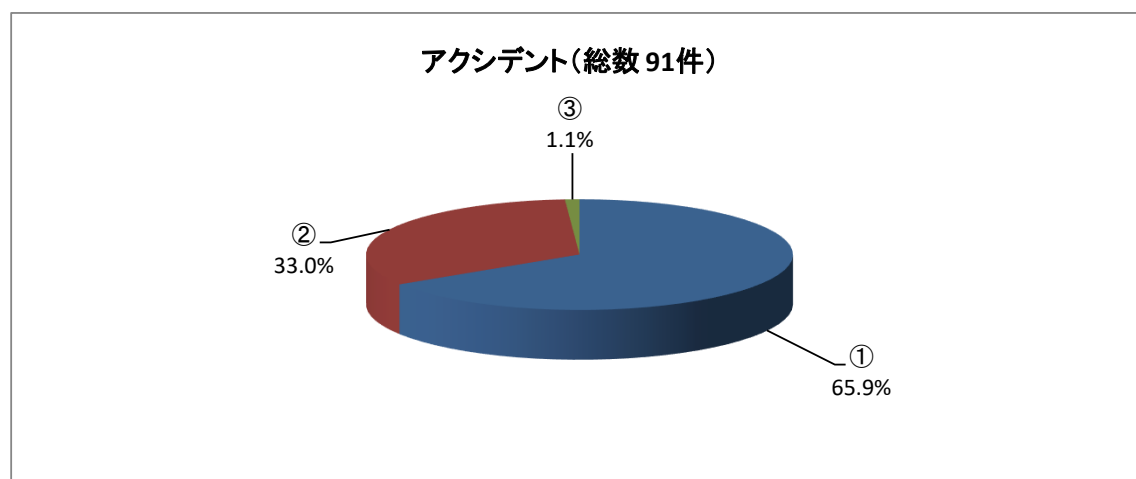
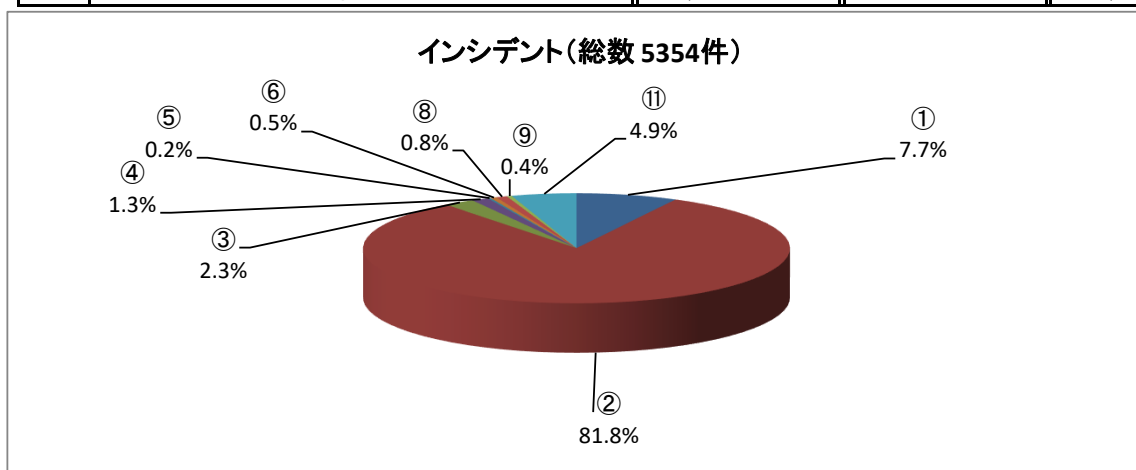
インシデント・アクシデントレポート報告件数(令和元年度分)

職種別

令和元年度に当院で報告されたインシデント・アクシデントの件数は以下のとおりです。

(カッコ内は平成30年度分)

番号	報告者の職種	インシデント	アクシデント	合計
①	医師・歯科医師	412 (414)	60 (77)	472
②	助産師・看護師・准看護師	4,381 (4485)	30 (30)	4,411
③	診療放射線技師・臨床検査技師	125 (122)	1 (0)	126
④	薬剤師	69 (82)	0 (1)	69
⑤	理学療法士・作業療法士	12 (17)	0 (1)	12
⑥	栄養士・調理師・調理従事者	26 (17)	0 (0)	26
⑦	歯科技工士	0 (0)	0 (0)	0
⑧	その他の医療従事者	44 (34)	0 (1)	44
⑨	事務職員	21 (16)	0 (0)	21
⑩	施設管理・清掃に携わる職員	0 (2)	0 (0)	0
⑪	その他	264 (213)	0 (2)	264
⑫	発見者	0 (0)	0 (0)	0
	合計	5,354 (5402)	91 (112)	5,445

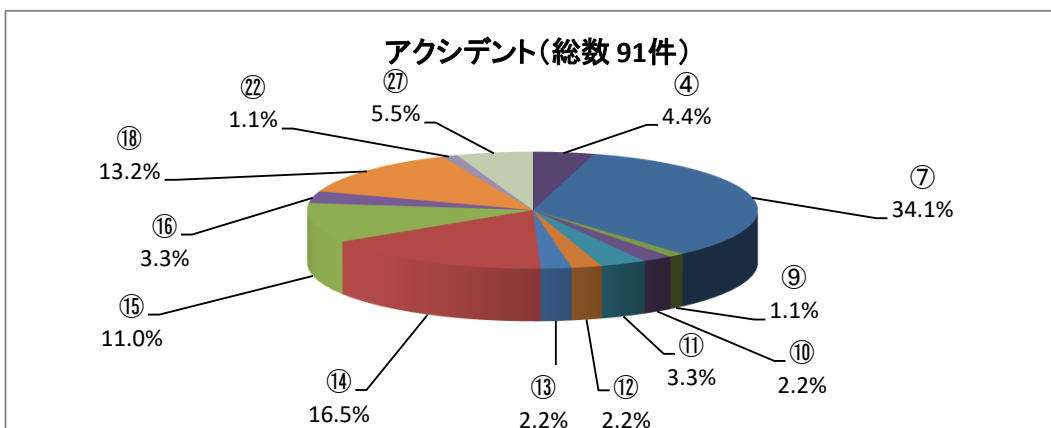
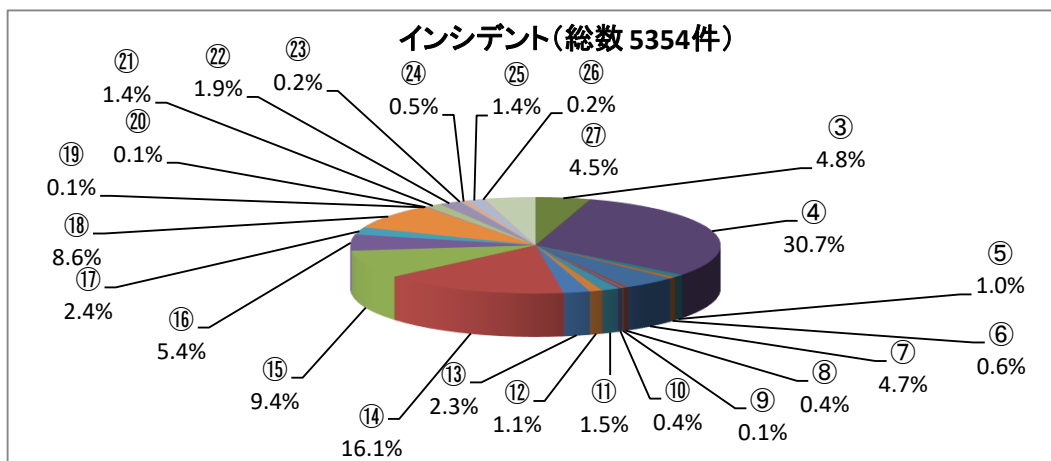


インシデント・アクシデントレポート報告件数(令和元年度分)

医療場面別

令和元年度に当院で報告されたインシデント・アクシデントの件数は以下のとおりです。

番号	内容	インシデント	アクシデント	合計
①	オーダーに関するもの	0	0	0
②	情報伝達に関するもの	0	0	0
③	与薬準備に関するもの	257	0	257
④	処方・与薬に関するもの	1,644	4	1,648
⑤	調剤・製剤管理に関するもの	52	0	52
⑥	輸血に関するもの	32	0	32
⑦	手術に関するもの	251	31	282
⑧	麻酔に関するもの	20	0	20
⑨	分娩に関するもの	5	1	6
⑩	その他治療に関するもの	23	2	25
⑪	処置に関するもの	80	3	83
⑫	診察に関するもの	60	2	62
⑬	医療機器に関するもの	125	2	127
⑭	ドレーンに関するもの	864	15	879
⑮	検査に関するもの	505	10	515
⑯	ケアに関するもの	290	3	293
⑰	栄養に関するもの	131	0	131
⑱	生活に関するもの	461	12	473
⑲	搬送に関するもの	7	0	7
⑳	放射線に関するもの	7	0	7
㉑	診療情報に関するもの	75	0	75
㉒	説明に関するもの	101	1	102
㉓	設備に関するもの	9	0	9
㉔	暴力に関するもの	29	0	29
㉕	物品に関するもの	76	0	76
㉖	倫理に関するもの	11	0	11
㉗	その他	239	5	244
	合計	5,354	91	5,445



インシデント・アクシデントレポート報告件数(令和元年度分)

内容別

令和元年度に当院で報告されたインシデント・アクシデントの件数は以下のとおりです。

番号	内容	インシデント	アクシデント	合計
①	オーダー・情報伝達に関するもの	199	2	201
②	診療・治療・手術・処置等に関するもの	210	27	237
③	処方・与薬に関するもの	1,731	2	1,733
④	調剤・製剤管理に関するもの	49	0	49
⑤	輸血に関するもの	29	0	29
⑥	医療機器等の使用・管理に関するもの	175	0	175
⑦	ドレーン・チューブ類の使用管理に関するもの	945	14	959
⑧	検査に関するもの	387	5	392
⑨	療養上の世話・生活場面に関するもの	850	17	867
⑩	給食・栄養管理に関するもの	120	0	120
⑪	物品搬送に関するもの	9	0	9
⑫	放射線部室に関するもの	3	0	3
⑬	診療情報管理に関するもの	83	0	83
⑭	患者・家族への説明に関するもの	88	3	91
⑮	施設・設備に関するもの	5	0	5
⑯	暴力	33	0	33
⑰	医材料・物品管理に関するもの	100	1	101
⑱	対応・接遇に関するもの	39	0	39
⑲	副反応に関するもの	7	5	12
⑳	感染に関するもの	7	4	11
㉑	倫理に関するもの	10	0	10
㉒	その他	275	11	286
	合計	5,354	91	5,445

