

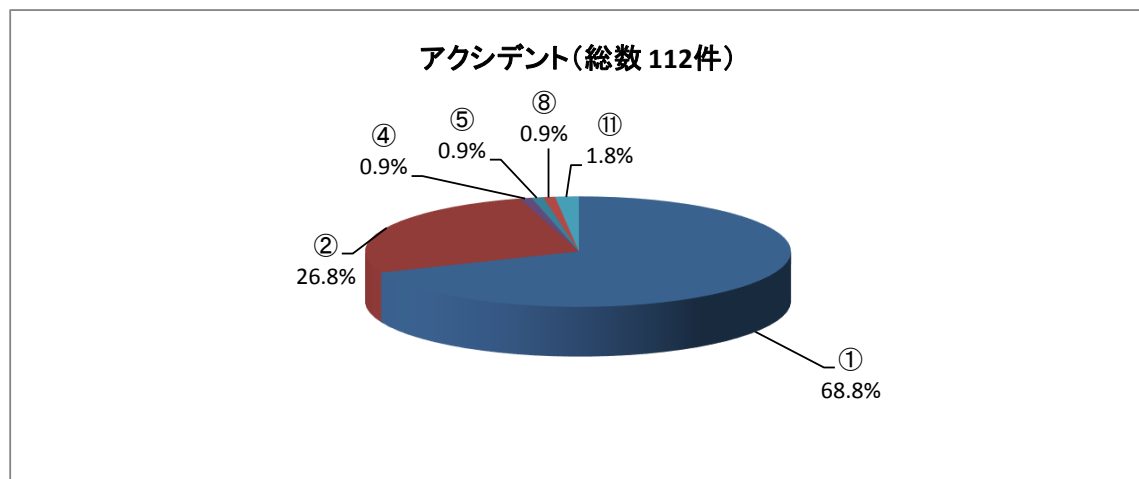
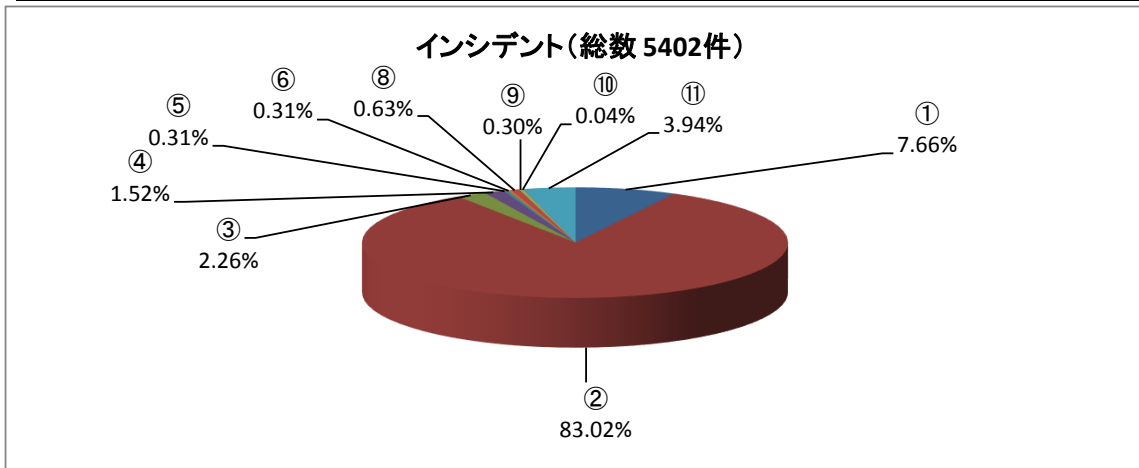
インシデント・アクシデントレポート報告件数(平成30年度分)

職種別

平成30年度に当院で報告されたインシデント・アクシデントの件数は以下のとおりです。

(カッコ内は平成29年度分)

番号	報告者の職種	インシデント	アクシデント	合計
①	医師・歯科医師	414 (322)	77 (57)	491
②	助産師・看護師・准看護師	4,485 (4168)	30 (34)	4,515
③	診療放射線技師・臨床検査技師	122 (121)	0 (1)	122
④	薬剤師	82 (87)	1 (0)	83
⑤	理学療法士・作業療法士	17 (14)	1 (0)	18
⑥	栄養士・調理師・調理従事者	17 (12)	0 (0)	17
⑦	歯科技工士	0 (0)	0 (0)	0
⑧	その他の医療従事者	34 (18)	1 (0)	35
⑨	事務職員	16 (22)	0 (0)	16
⑩	施設管理・清掃に携わる職員	2 (0)	0 (0)	2
⑪	その他	213 (309)	2 (0)	215
⑫	発見者	0 (0)	0 (0)	0
	合計	5,402 (5073)	112 (92)	5,514

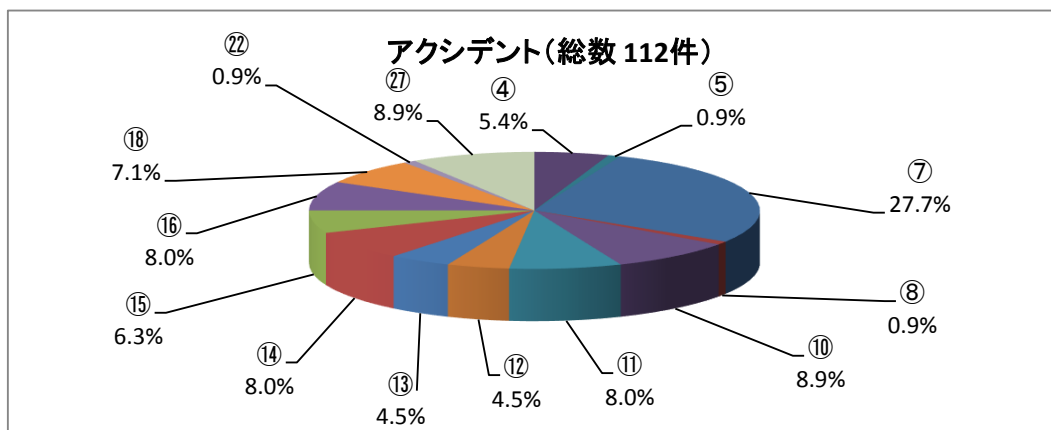
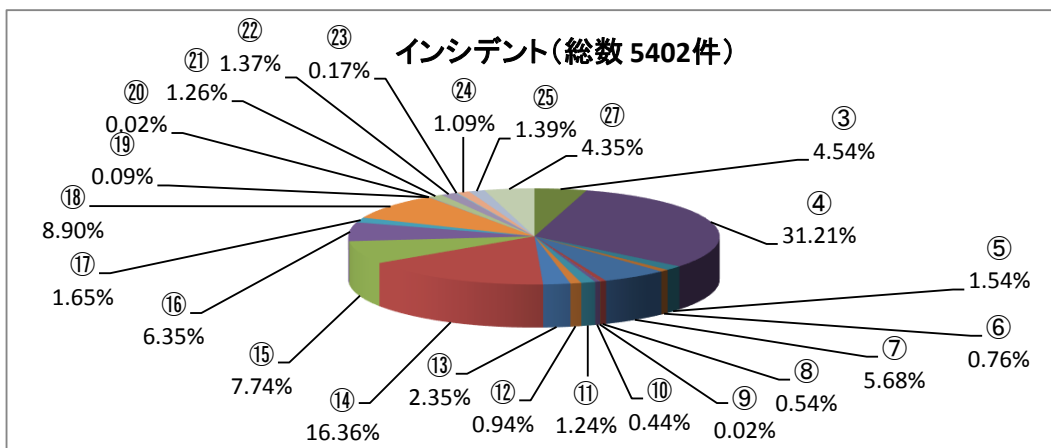


インシデント・アクシデントレポート報告件数(平成30年度分)

医療場面別

平成30年度に当院で報告されたインシデント・アクシデントの件数は以下のとおりです。

番号	内容	インシデント	アクシデント	合計
①	オーダーに関するもの	0	0	0
②	情報伝達に関するもの	0	0	0
③	与薬準備に関するもの	245	0	245
④	処方・与薬に関するもの	1,686	6	1,692
⑤	調剤・製剤管理に関するもの	83	1	84
⑥	輸血に関するもの	41	0	41
⑦	手術に関するもの	307	31	338
⑧	麻酔に関するもの	29	1	30
⑨	分娩に関するもの	1	0	1
⑩	その他治療に関するもの	24	10	34
⑪	処置に関するもの	67	9	76
⑫	診察に関するもの	51	5	56
⑬	医療機器に関するもの	127	5	132
⑭	ドレーンに関するもの	884	9	893
⑮	検査に関するもの	418	7	425
⑯	ケアに関するもの	343	9	352
⑰	栄養に関するもの	89	0	89
⑱	生活に関するもの	481	8	489
⑲	搬送に関するもの	5	0	5
⑳	放射線に関するもの	1	0	1
㉑	診療情報に関するもの	68	0	68
㉒	説明に関するもの	74	1	75
㉓	設備に関するもの	9	0	9
㉔	暴力に関するもの	59	0	59
㉕	物品に関するもの	75	0	75
㉖	倫理に関するもの	0	0	0
㉗	その他	235	10	245
	合計	5,402	112	5,514



インシデント・アクシデントレポート報告件数(平成30年度分)

内容別

平成30年度に当院で報告されたインシデント・アクシデントの件数は以下のとおりです。

番号	内容	インシデント	アクシデント	合計
①	オーダー・情報伝達に関するもの	171	0	171
②	診療・治療・手術・処置等に関するもの	197	46	243
③	処方・与薬に関するもの	1,801	2	1,803
④	調剤・製剤管理に関するもの	79	1	80
⑤	輸血に関するもの	38	0	38
⑥	医療機器等の使用・管理に関するもの	194	2	196
⑦	ドレーン・チューブ類の使用管理に関するもの	952	9	961
⑧	検査に関するもの	330	3	333
⑨	療養上の世話・生活場面に関するもの	906	21	927
⑩	給食・栄養管理に関するもの	79	0	79
⑪	物品搬送に関するもの	4	0	4
⑫	放射線部室に関するもの	1	0	1
⑬	診療情報管理に関するもの	72	0	72
⑭	患者・家族への説明に関するもの	66	2	68
⑮	施設・設備に関するもの	19	0	19
⑯	暴力	62	0	62
⑰	医材料・物品管理に関するもの	111	1	112
⑱	対応・接遇に関するもの	43	0	43
⑲	副反応に関するもの	12	4	16
⑳	感染に関するもの	2	0	2
㉑	倫理に関するもの	1	0	1
㉒	その他	262	21	283
	合計	5,402	112	5,514

