

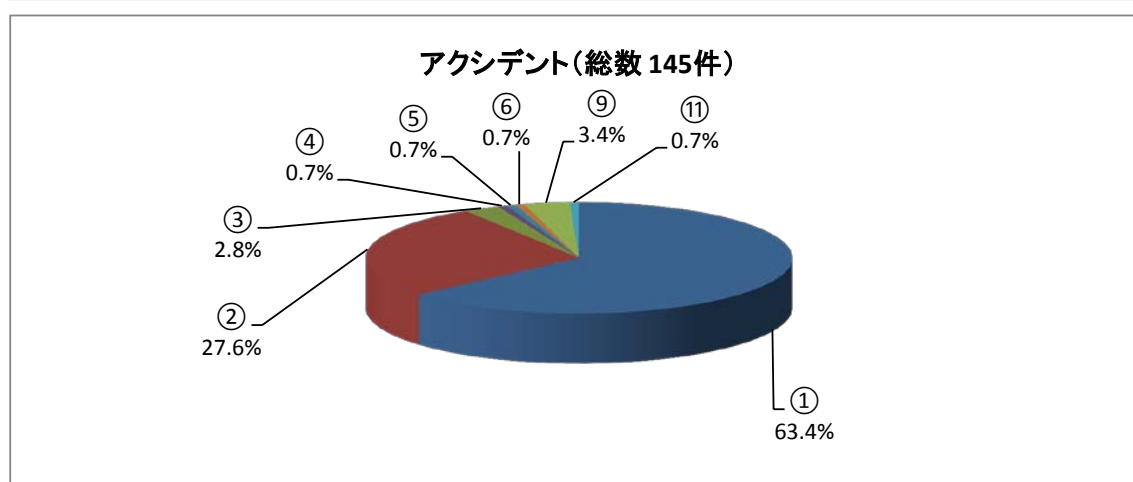
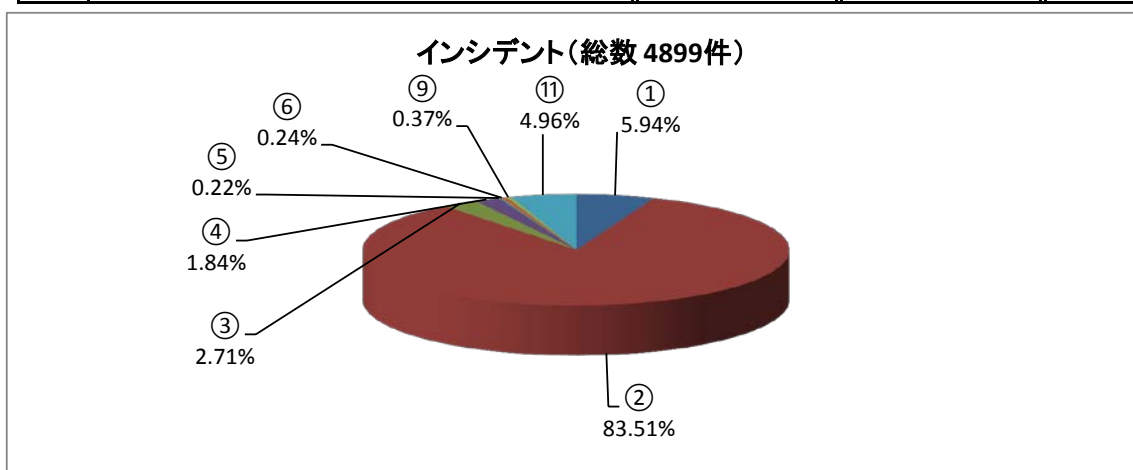
インシデント・アクシデントレポート報告件数(平成27年度分)

職種別

平成27年度に当院で報告されたインシデント・アクシデントの件数は以下のとおりです。

(カッコ内は平成26年度分)

番号	報告者の職種	インシデント	アクシデント	合計
①	医師・歯科医師	291 (320)	92 (70)	383
②	助産師・看護師・准看護師	4,091 (3985)	40 (28)	4,131
③	診療放射線技師・臨床検査技師	133 (138)	4 (2)	137
④	薬剤師	90 (79)	1 (3)	91
⑤	理学療法士・作業療法士	11 (15)	1 (0)	12
⑥	栄養士・調理師・調理従事者	12 (6)	1 (0)	13
⑦	歯科技工士	0 (0)	0 (0)	0
⑧	その他の医療従事者	10 (10)	0 (1)	10
⑨	事務職員	18 (31)	5 (1)	23
⑩	施設管理・清掃に携わる職員	0 (1)	0 (0)	0
⑪	その他	243 (234)	1 (1)	244
⑫	発見者	0 (0)	0 (0)	0
	合計	4,899 (4819)	145 (106)	5,044

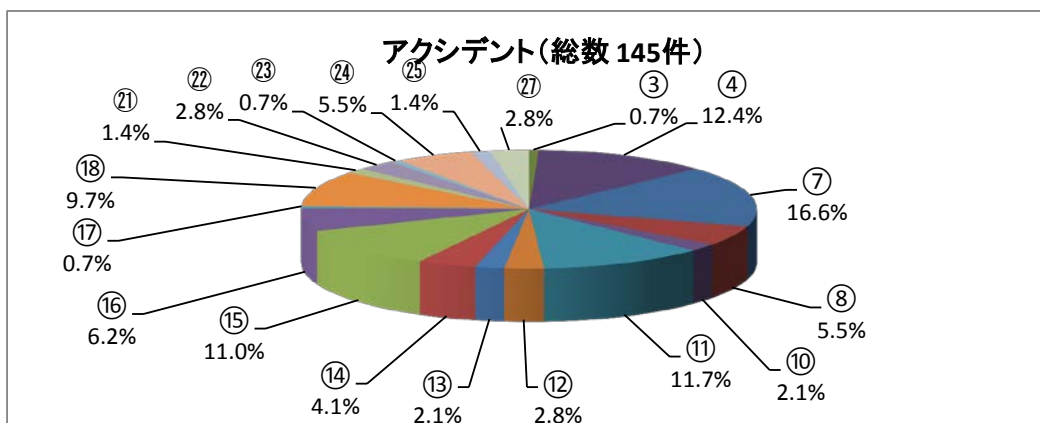
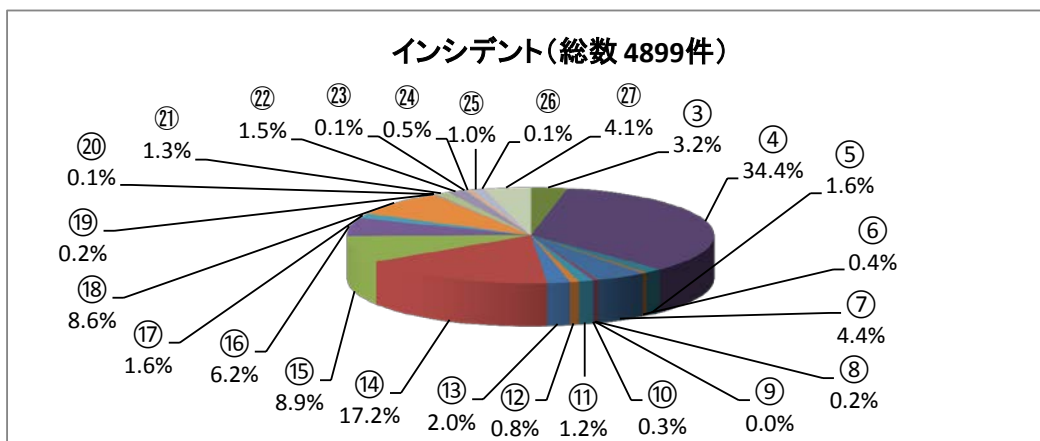


インシデント・アクシデントレポート報告件数(平成27年度分)

医療場面別

平成27年度に当院で報告されたインシデント・アクシデントの件数は以下のとおりです。

番号	内容	インシデント	アクシデント	合計
①	オーダーに関するもの	0	0	0
②	情報伝達に関するもの	0	0	0
③	与薬準備に関するもの	158	1	159
④	処方・与薬に関するもの	1,683	18	1,701
⑤	調剤・製剤管理に関するもの	78	0	78
⑥	輸血に関するもの	21	0	21
⑦	手術に関するもの	217	24	241
⑧	麻酔に関するもの	11	8	19
⑨	分娩に関するもの	0	0	0
⑩	その他治療に関するもの	13	3	16
⑪	処置に関するもの	61	17	78
⑫	診察に関するもの	39	4	43
⑬	医療機器に関するもの	98	3	101
⑭	ドレーンに関するもの	844	6	850
⑮	検査に関するもの	434	16	450
⑯	ケアに関するもの	305	9	314
⑰	栄養に関するもの	78	1	79
⑱	生活に関するもの	421	14	435
⑲	搬送に関するもの	8	0	8
⑳	放射線に関するもの	3	0	3
㉑	診療情報に関するもの	64	2	66
㉒	説明に関するもの	75	4	79
㉓	設備に関するもの	7	1	8
㉔	暴力に関するもの	24	8	32
㉕	物品に関するもの	49	2	51
㉖	倫理に関するもの	7	0	7
㉗	その他	201	4	205
	合計	4,899	145	5,044



インシデント・アクシデントレポート報告件数(平成27年度分)

内容別

平成27年度に当院で報告されたインシデント・アクシデントの件数は以下のとおりです。

番号	内容	インシデント	アクシデント	合計
①	オーダー・情報伝達に関するもの	140	4	144
②	診療・治療・手術・処置等に関するもの	205	47	252
③	処方・与薬に関するもの	1,721	19	1,740
④	調剤・製剤管理に関するもの	85	0	85
⑤	輸血に関するもの	21	0	21
⑥	医療機器等の使用・管理に関するもの	139	4	143
⑦	ドレーン・チューブ類の使用管理に関するもの	899	7	906
⑧	検査に関するもの	349	7	356
⑨	療養上の世話・生活場面に関するもの	758	24	782
⑩	給食・栄養管理に関するもの	72	1	73
⑪	物品搬送に関するもの	7	0	7
⑫	放射線部室に関するもの	2	0	2
⑬	診療情報管理に関するもの	63	2	65
⑭	患者・家族への説明に関するもの	59	2	61
⑮	施設・設備に関するもの	10	0	10
⑯	暴力	29	8	37
⑰	医材料・物品管理に関するもの	55	3	58
⑱	対応・接遇に関するもの	32	1	33
⑲	副反応に関するもの	6	2	8
⑳	感染に関するもの	7	0	7
㉑	倫理に関するもの	7	0	7
㉒	その他	233	14	247
合計		4,899	145	5,044

