

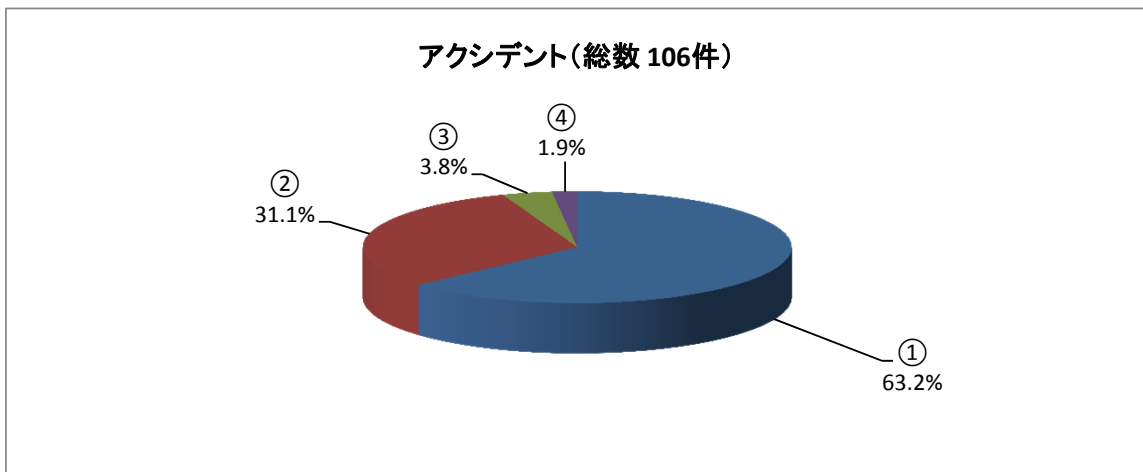
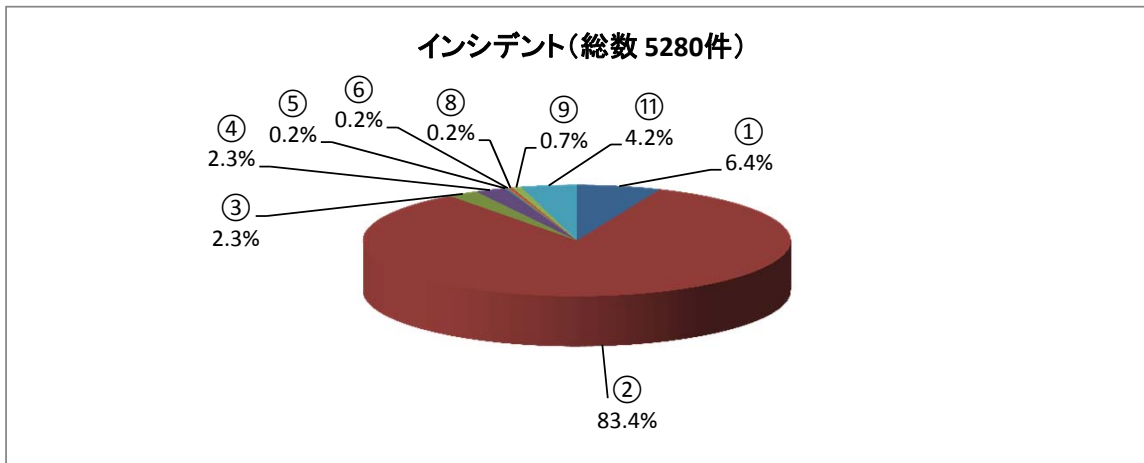
# インシデント・アクシデントレポート報告件数(平成25年度分)

職種別

平成25年度に当院で報告されたインシデント・アクシデントの件数は以下のとおりです。

(カッコ内は平成24年度分)

番号	報告者の職種	インシデント	アクシデント	合計
①	医師・歯科医師	337 (335)	67 (81)	404
②	助産師・看護師・准看護師	4,405 (4368)	33 (37)	4,438
③	診療放射線技師・臨床検査技師	123 (90)	4 (1)	127
④	薬剤師	122 (96)	2 (3)	124
⑤	理学療法士・作業療法士	10 (6)	0 (0)	10
⑥	栄養士・調理師・調理従事者	11 (8)	0 (0)	11
⑦	歯科技工士	0 (0)	0 (0)	0
⑧	その他の医療従事者	11 (16)	0 (0)	11
⑨	事務職員	38 (12)	0 (1)	38
⑩	施設管理・清掃に携わる職員	0 (0)	0 (0)	0
⑪	その他	223 (233)	0 (0)	223
⑫	発見者	0 (0)	0 (0)	0
	合計	5,280	106	5,386

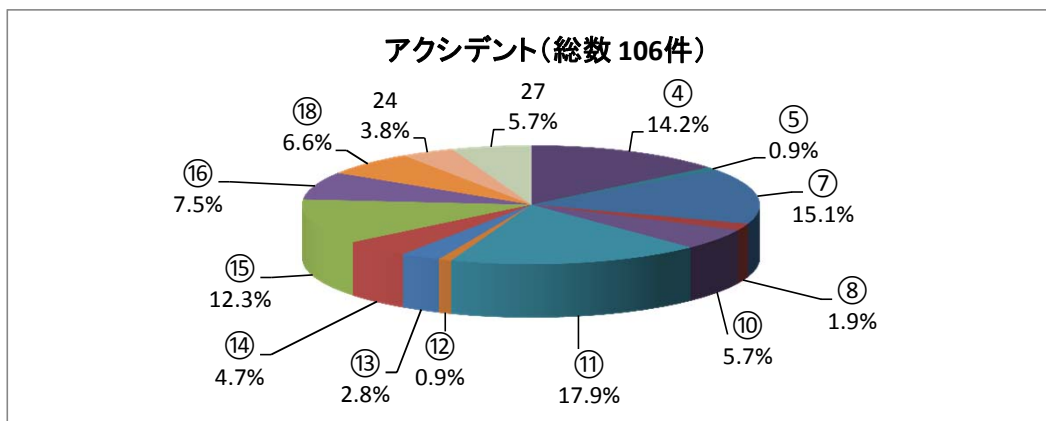
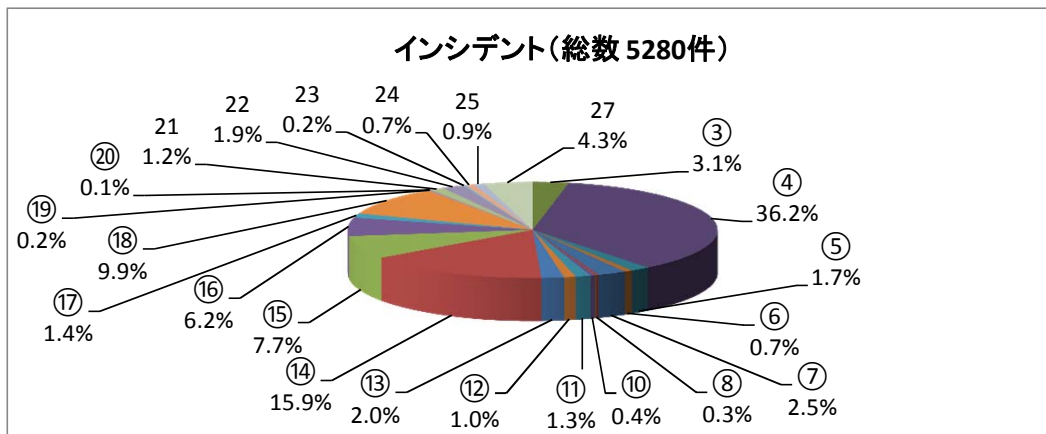


# インシデント・アクシデントレポート報告件数(平成25年度分)

医療場面別

平成25年度に当院で報告されたインシデント・アクシデントの件数は以下のとおりです。

番号	内容	インシデント	アクシデント	合計
①	オーダーに関するもの	0	0	0
②	情報伝達に関するもの	0	0	0
③	与薬準備に関するもの	166	0	166
④	処方・与薬に関するもの	1,909	15	1,924
⑤	調剤・製剤管理に関するもの	89	1	90
⑥	輸血に関するもの	39	0	39
⑦	手術に関するもの	131	16	147
⑧	麻酔に関するもの	15	2	17
⑨	分娩に関するもの	1	0	1
⑩	その他治療に関するもの	23	6	29
⑪	処置に関するもの	70	19	89
⑫	診察に関するもの	54	1	55
⑬	医療機器に関するもの	103	3	106
⑭	ドレーンに関するもの	841	5	846
⑮	検査に関するもの	408	13	421
⑯	ケアに関するもの	327	8	335
⑰	栄養に関するもの	76	0	76
⑱	生活に関するもの	521	7	528
⑲	搬送に関するもの	11	0	11
⑳	放射線に関するもの	5	0	5
㉑	診療情報に関するもの	63	0	63
㉒	説明に関するもの	102	0	102
㉓	設備に関するもの	12	0	12
㉔	暴力に関するもの	39	4	43
㉕	物品に関するもの	46	0	46
㉖	倫理に関するもの	2	0	2
㉗	その他	227	6	233
	合計	5,280	106	5,386



# インシデント・アクシデントレポート報告件数(平成25年度分)

内容別

平成25年度に当院で報告されたインシデント・アクシデントの件数は以下のとおりです。

番号	内容	インシデント	アクシデント	合計
①	オーダー・情報伝達に関するもの	169	2	171
②	診療・治療・手術・処置等に関するもの	159	44	203
③	処方・与薬に関するもの	1,938	12	1,950
④	調剤・製剤管理に関するもの	84	2	86
⑤	輸血に関するもの	39	0	39
⑥	医療機器等の使用・管理に関するもの	133	4	137
⑦	ドレーン・チューブ類の使用管理に関するもの	927	7	934
⑧	検査に関するもの	326	4	330
⑨	療養上の世話・生活場面に関するもの	887	17	904
⑩	給食・栄養管理に関するもの	62	0	62
⑪	物品搬送に関するもの	12	0	12
⑫	放射線部室に関するもの	2	0	2
⑬	診療情報管理に関するもの	56	0	56
⑭	患者・家族への説明に関するもの	88	0	88
⑮	施設・設備に関するもの	14	0	14
⑯	暴力	47	4	51
⑰	医材料・物品管理に関するもの	75	0	75
⑱	対応・接遇に関するもの	38	0	38
⑲	副反応に関するもの	4	0	4
⑳	感染に関するもの	9	1	10
㉑	倫理に関するもの	1	0	1
㉒	その他	210	9	219
	合計	5,280	106	5,386

