

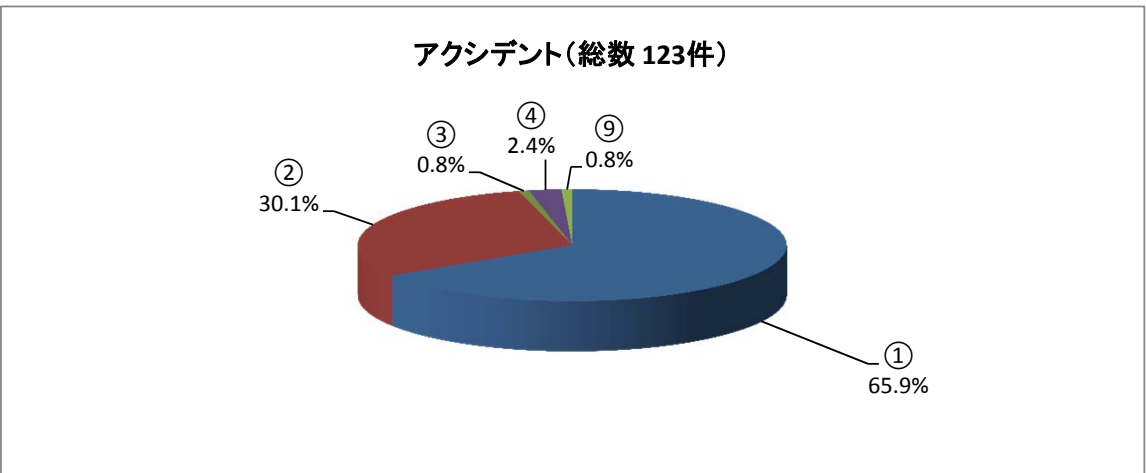
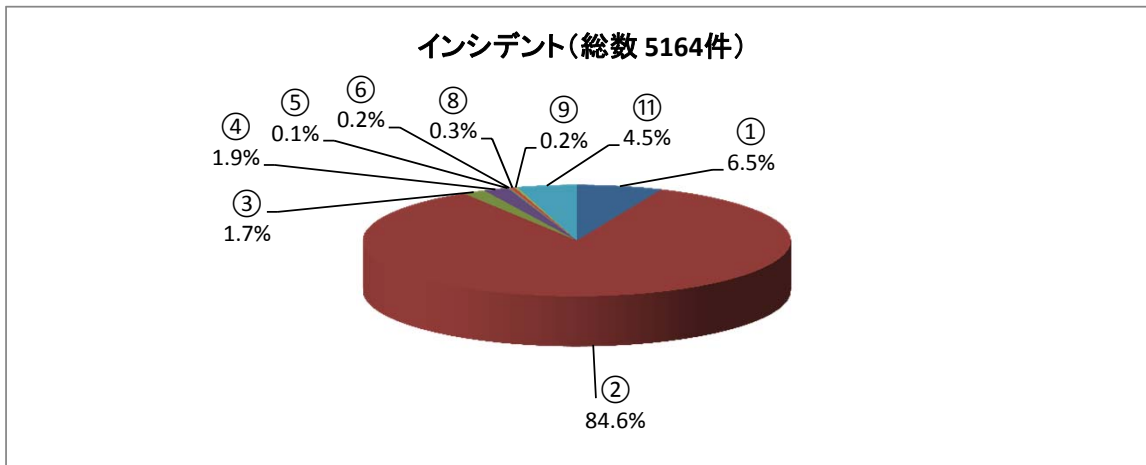
インシデント・アクシデントレポート報告件数(平成24年度分)

職種別

平成24年度に当院で報告されたインシデント・アクシデントの件数は以下のとおりです。

(カッコ内は平成23年度分)

番号	報告者の職種	インシデント	アクシデント	合計
①	医師・歯科医師	335 (265)	81 (85)	416
②	助産師・看護師・准看護師	4,368 (3844)	37 (21)	4,405
③	診療放射線技師・臨床検査技師	90 (93)	1 (1)	91
④	薬剤師	96 (78)	3 (0)	99
⑤	理学療法士・作業療法士	6 (6)	0 (0)	6
⑥	栄養士・調理師・調理従事者	8 (3)	0 (4)	8
⑦	歯科技工士	0 (0)	0 (0)	0
⑧	その他の医療従事者	16 (9)	0 (0)	16
⑨	事務職員	12 (22)	1 (0)	13
⑩	施設管理・清掃に携わる職員	0 (1)	0 (0)	0
⑪	その他	233 (223)	0 (0)	233
⑫	発見者	0 (0)	0 (0)	0
	合計	5,164	123	5,287

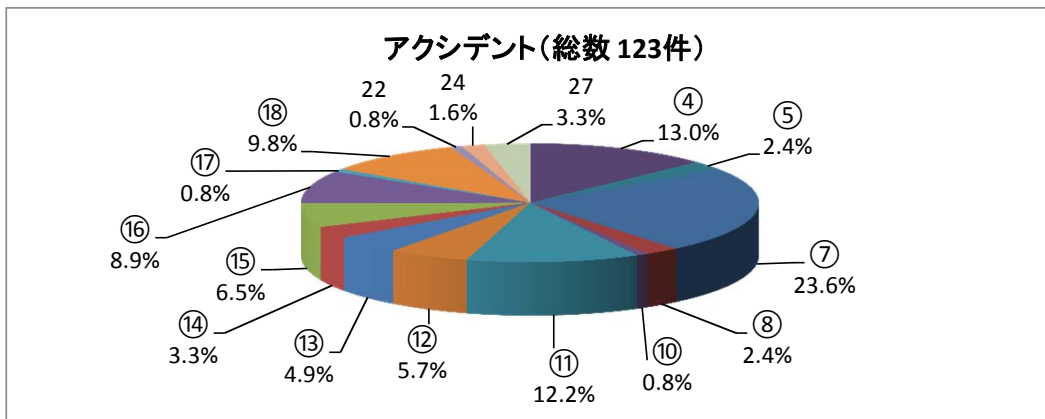
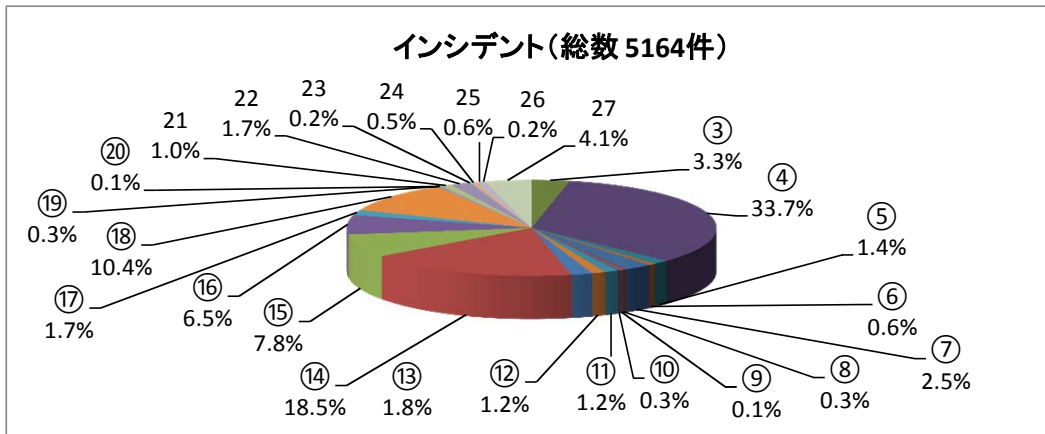


インシデント・アクシデントレポート報告件数(平成24年度分)

医療場面別

平成24年度に当院で報告されたインシデント・アクシデントの件数は以下のとおりです。

番号	内容	インシデント	アクシデント	合計
①	オーダーに関するもの	0	0	0
②	情報伝達に関するもの	0	0	0
③	与薬準備に関するもの	172	0	172
④	処方・与薬に関するもの	1,739	16	1,755
⑤	調剤・製剤管理に関するもの	73	3	76
⑥	輸血に関するもの	31	0	31
⑦	手術に関するもの	128	29	157
⑧	麻酔に関するもの	18	3	21
⑨	分娩に関するもの	4	0	4
⑩	その他治療に関するもの	18	1	19
⑪	処置に関するもの	62	15	77
⑫	診察に関するもの	64	7	71
⑬	医療機器に関するもの	94	6	100
⑭	ドレーンに関するもの	953	4	957
⑮	検査に関するもの	403	8	411
⑯	ケアに関するもの	337	11	348
⑰	栄養に関するもの	89	1	90
⑱	生活に関するもの	537	12	549
⑲	搬送に関するもの	14	0	14
⑳	放射線に関するもの	5	0	5
㉑	診療情報に関するもの	51	0	51
㉒	説明に関するもの	89	1	90
㉓	設備に関するもの	8	0	8
㉔	暴力に関するもの	25	2	27
㉕	物品に関するもの	30	0	30
㉖	倫理に関するもの	9	0	9
㉗	その他	211	4	215
	合計	5,164	123	5,287



インシデント・アクシデントレポート報告件数(平成24年度分)

内容別

平成24年度に当院で報告されたインシデント・アクシデントの件数は以下のとおりです。

番号	内容	インシデント	アクシデント	合計
①	オーダー・情報伝達に関するもの	162	1	163
②	診療・治療・手術・処置等に関するもの	174	48	222
③	処方・与薬に関するもの	1,755	13	1,768
④	調剤・製剤管理に関するもの	72	2	74
⑤	輸血に関するもの	28	0	28
⑥	医療機器等の使用・管理に関するもの	105	5	110
⑦	ドレーン・チューブ類の使用管理に関するもの	1,026	4	1,030
⑧	検査に関するもの	332	5	337
⑨	療養上の世話・生活場面に関するもの	951	24	975
⑩	給食・栄養管理に関するもの	75	1	76
⑪	物品搬送に関するもの	10	0	10
⑫	放射線部室に関するもの	3	0	3
⑬	診療情報管理に関するもの	42	1	43
⑭	患者・家族への説明に関するもの	81	0	81
⑮	施設・設備に関するもの	8	0	8
⑯	暴力	27	3	30
⑰	医材料・物品管理に関するもの	32	1	33
⑱	対応・接遇に関するもの	44	0	44
⑲	副反応に関するもの	9	1	10
⑳	感染に関するもの	9	1	10
㉑	倫理に関するもの	7	0	7
㉒	その他	212	13	225
	合計	5,164	123	5,287

