

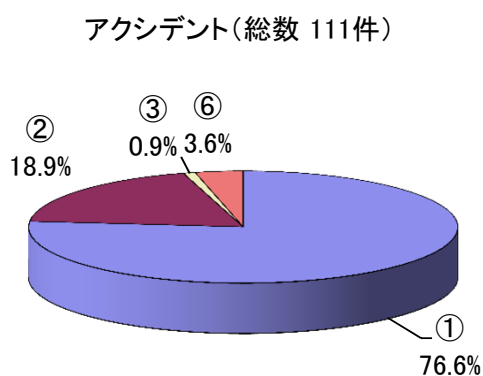
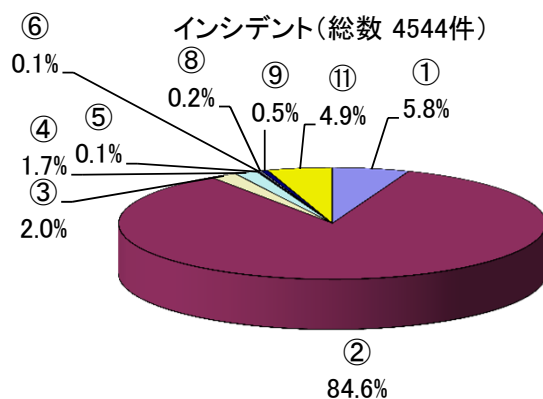
インシデント・アクシデントレポート報告件数(平成23年度分)

職種別

平成23年度に当院で報告されたインシデント・アクシデントの件数は以下のとおりです。

(カッコ内は平成22年度分)

番号	報告者の職種	インシデント	アクシデント	合計
①	医師・歯科医師	265 (233)	85 (86)	350
②	助産師・看護師・准看護師	3,844 (3615)	21 (24)	3,865
③	診療放射線技師・臨床検査技師	93 (67)	1 (6)	94
④	薬剤師	78 (125)	0 (1)	78
⑤	理学療法士・作業療法士	6 (18)	0 (0)	6
⑥	栄養士・調理師・調理従事者	3 (6)	4 (1)	7
⑦	歯科技工士	0 (0)	0 (0)	0
⑧	その他の医療従事者	9 (10)	0 (2)	9
⑨	事務職員	22 (26)	0 (0)	22
⑩	施設管理・清掃に携わる職員	1 (2)	0 (0)	1
⑪	その他	223 (272)	0 (4)	223
⑫	発見者	0 (0)	0 (0)	0
	合計	4,544	111	4,655

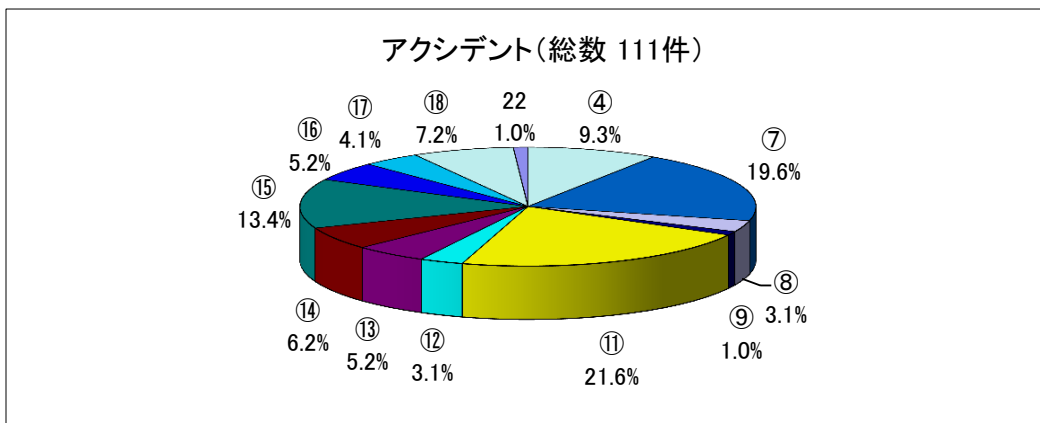
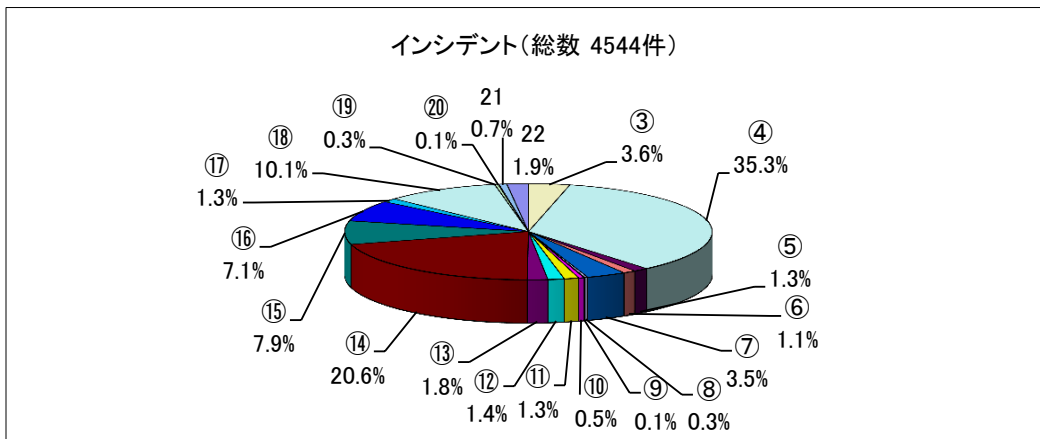


インシデント・アクシデントレポート報告件数(平成23年度分)

医療場面別

平成23年度に当院で報告されたインシデント・アクシデントの件数は以下のとおりです。

番号	内容	インシデント	アクシデント	合計
①	オーダーに関するもの	0	0	0
②	情報伝達に関するもの	0	0	0
③	与薬準備に関するもの	156	0	156
④	処方・与薬に関するもの	1,521	9	1,530
⑤	調剤・製剤管理に関するもの	55	0	55
⑥	輸血に関するもの	48	0	48
⑦	手術に関するもの	149	19	168
⑧	麻酔に関するもの	12	3	15
⑨	分娩に関するもの	3	1	4
⑩	その他治療に関するもの	20	0	20
⑪	処置に関するもの	55	21	76
⑫	診察に関するもの	62	3	65
⑬	医療機器に関するもの	77	5	82
⑭	ドレーンに関するもの	887	6	893
⑮	検査に関するもの	339	13	352
⑯	ケアに関するもの	306	5	311
⑰	栄養に関するもの	55	4	59
⑱	生活に関するもの	435	7	442
⑲	搬送に関するもの	13	0	13
⑳	放射線に関するもの	3	0	3
㉑	診療情報に関するもの	30	0	30
㉒	説明に関するもの	81	1	82
㉓	設備に関するもの	13	1	14
㉔	暴力に関するもの	27	4	31
㉕	物品に関するもの	38	0	38
㉖	その他	159	9	168
	合計	4,544	111	4,655



インシデント・アクシデントレポート報告件数(平成23年度分)

内容別

平成23年度に当院で報告されたインシデント・アクシデントの件数は以下のとおりです。

番号	内容	インシデント	アクシデント	合計
①	オーダー・情報伝達に関するもの	129	3	132
②	診療・治療・手術・処置等に関するもの	156	40	196
③	処方・与薬に関するもの	1,542	6	1,548
④	調剤・製剤管理に関するもの	54	0	54
⑤	輸血に関するもの	42	0	42
⑥	医療機器等の使用・管理に関するもの	108	4	112
⑦	ドレーン・チューブ類の使用管理に関するもの	970	4	974
⑧	検査に関するもの	281	10	291
⑨	療養上の世話・生活場面に関するもの	766	9	775
⑩	給食・栄養管理に関するもの	45	4	49
⑪	物品搬送に関するもの	14	0	14
⑫	放射線部室に関するもの	0	0	0
⑬	診療情報管理に関するもの	30	0	30
⑭	患者・家族への説明に関するもの	77	0	77
⑮	施設・設備に関するもの	15	1	16
⑯	暴力	35	4	39
⑰	医材料・物品管理に関するもの	43	1	44
⑱	対応・接遇に関するもの	30	0	30
⑲	副反応に関するもの	7	3	10
⑳	感染に関するもの	1	2	3
㉑	その他	199	20	219
	合計	4,544	111	4,655

