

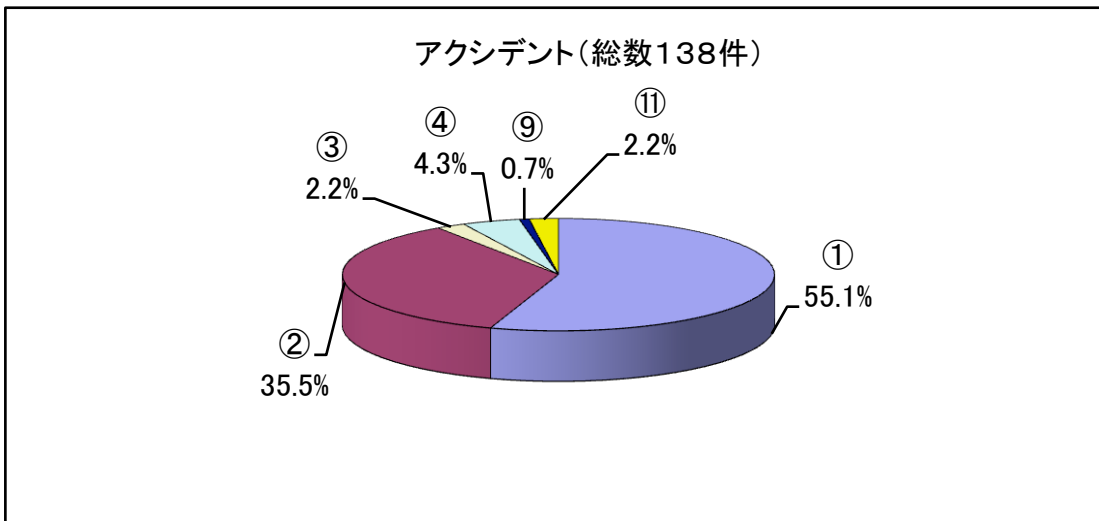
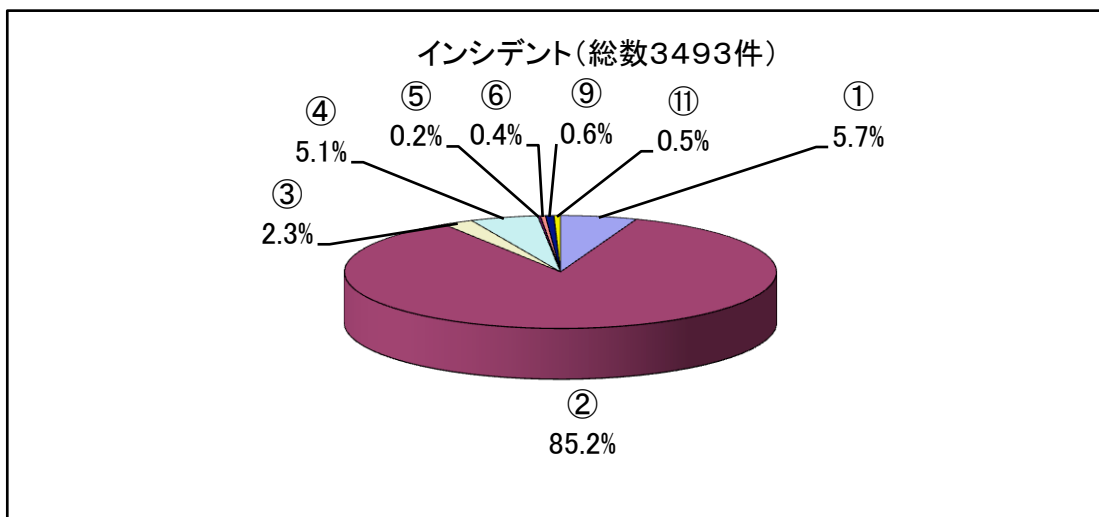
インシデント・アクシデントレポート報告件数(平成20年度分)

職種別

平成20年度に当院で報告されたインシデント・アクシデントの件数は以下のとおりです。

(カッコ内は平成19年度分)

番号	報告者の職種	インシデント	アクシデント	合計
①	医師・歯科医師	200 (203)	76 (77)	276 (280)
②	助産師・看護師・准看護師	2976 (2650)	49 (32)	3025 (2682)
③	診療放射線技師・臨床検査技師	81 (76)	3 (1)	84 (77)
④	薬剤師	177 (166)	6 (1)	183 (167)
⑤	理学療法士・作業療法士	7 (4)	0 (1)	7 (5)
⑥	栄養士・調理師・調理従事者	13 (1)	0 (0)	13 (1)
⑦	歯科技工士	0 (0)	0 (0)	0 (0)
⑧	その他の医療従事者	0 (0)	0 (0)	0 (0)
⑨	事務職員	22 (8)	1 (0)	23 (8)
⑩	施設管理・清掃に携わる職員	0 (0)	0 (0)	0 (0)
⑪	その他	17 (13)	3 (1)	20 (14)
⑫	発見者	0 (0)	0 (0)	0 (0)
	合計	3493 (3121)	138 (113)	3631 (3234)

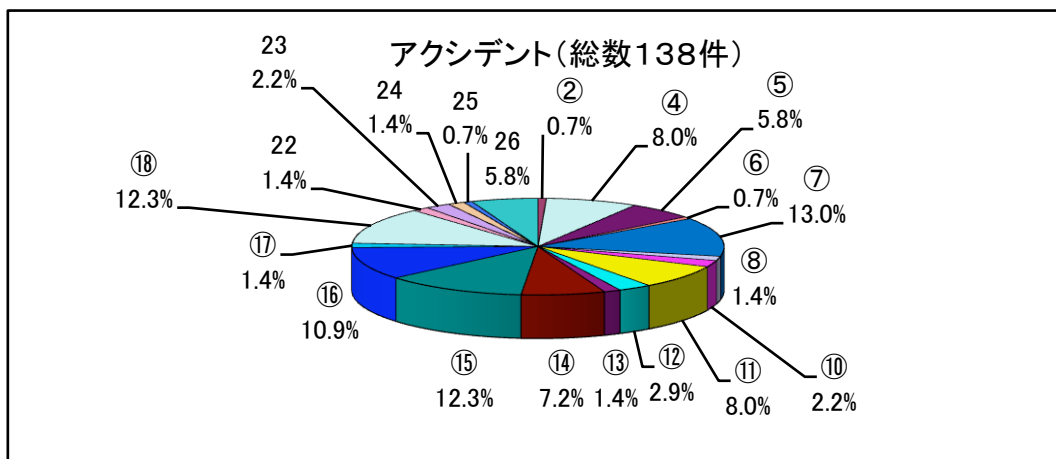
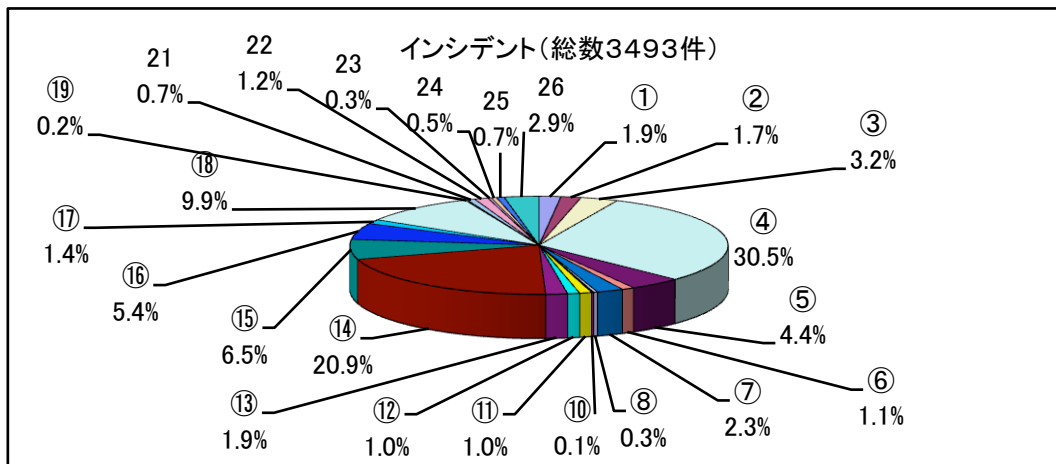


インシデント・アクシデントレポート報告件数(平成20年度分)

医療場面別

平成20年度に当院で報告されたインシデント・アクシデントの件数は以下のとおりです。

番号	内容	インシデント	アクシデント	合計
①	オーダーに関するもの	65	0	65
②	情報伝達に関するもの	60	1	61
③	与薬準備に関するもの	112	0	112
④	処方・与薬に関するもの	1064	11	1075
⑤	調剤・製剤に関するもの	155	8	163
⑥	輸血に関するもの	37	1	38
⑦	手術に関するもの	79	18	97
⑧	麻酔に関するもの	12	2	14
⑨	分娩に関するもの	1	0	1
⑩	その他治療に関するもの	5	3	8
⑪	処置に関するもの	36	11	47
⑫	診察に関するもの	36	4	40
⑬	医療機器に関するもの	65	2	67
⑭	ドレーンに関するもの	730	10	740
⑮	検査に関するもの	228	17	245
⑯	ケアに関するもの	189	15	204
⑰	栄養に関するもの	49	2	51
⑱	生活に関するもの	347	17	364
⑲	搬送に関するもの	6	0	6
⑳	放射線に関するもの	0	0	0
㉑	診療情報に関するもの	24	0	24
㉒	説明に関するもの	41	2	43
㉓	設備に関するもの	10	3	13
㉔	暴力に関するもの	16	2	18
㉕	物品に関するもの	23	1	24
㉖	その他	103	8	111
	合計	3493	138	3631



インシデント・アクシデントレポート報告件数(平成20年度分)

内容別

平成20年度に当院で報告されたインシデント・アクシデントの件数は以下のとおりです。

番号	内容	インシデント	アクシデント	合計
①	オーダー・情報伝達に関するもの	125	2	127
②	診療・治療・手術・処置等に関するもの	118	29	147
③	処方・与薬に関するもの	1154	9	1163
④	調剤・製剤管理に関するもの	160	8	168
⑤	輸血に関するもの	33	0	33
⑥	医療機器等の使用・管理に関するもの	89	6	95
⑦	ドレーン・チューブ類の使用管理に関するもの	729	10	739
⑧	検査に関するもの	193	10	203
⑨	療養上の世話・生活場面に関するもの	572	33	605
⑩	給食・栄養管理に関するもの	48	1	49
⑪	物品搬送に関するもの	10	1	11
⑫	放射線部室に関するもの	0	0	0
⑬	診療情報管理に関するもの	24	1	25
⑭	患者・家族への説明に関するもの	34	3	37
⑮	施設・設備に関するもの	11	2	13
⑯	暴力	20	2	22
⑰	医材料・物品管理に関するもの	29	0	29
⑱	対応・接遇に関するもの	23	0	23
⑲	副反応に関するもの	8	4	12
⑳	感染に関するもの	3	3	6
㉑	その他	110	14	124
	合計	3493	138	3631

