

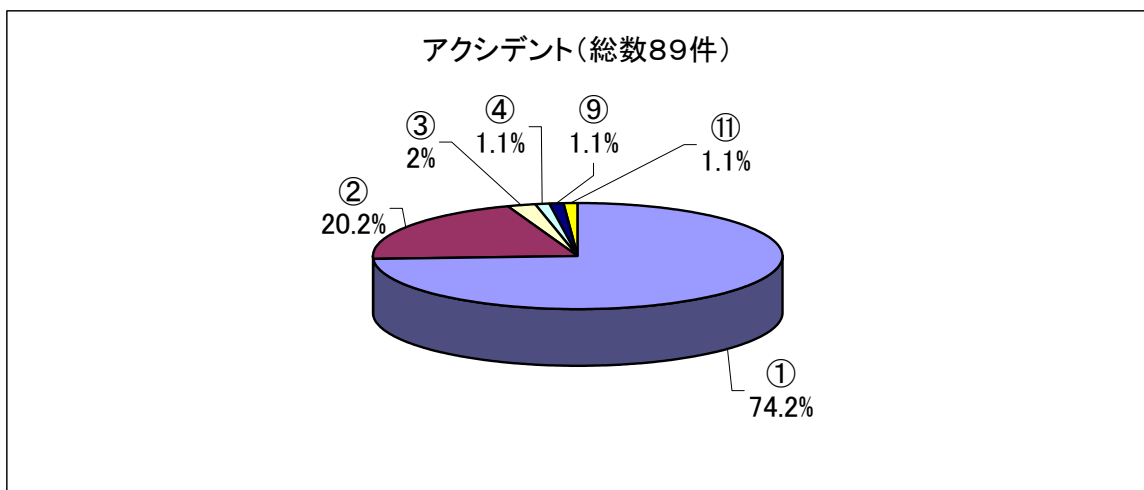
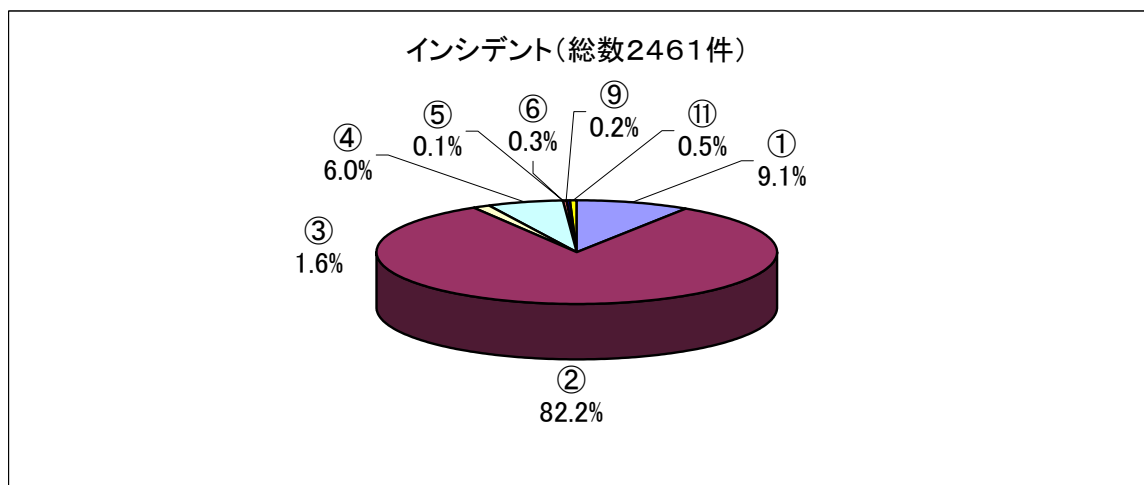
インシデント・アクシデントレポート報告件数(平成18年度分)

職種別

平成18年度に当院で報告されたインシデント・アクシデントの件数は以下のとおりです。

(カッコ内は平成17年度分)

番号	報告者の職種	インシデント	アクシデント	合計
①	医師・歯科医師	225 (220)	66 (77)	291 (297)
②	助産師・看護師・准看護師	2022 (1667)	18 (23)	2040 (1690)
③	診療放射線技師・臨床検査技師	39 (55)	2 (6)	41 (61)
④	薬剤師	147 (161)	1 (4)	148 (165)
⑤	理学療法士・作業療法士	3 (0)	0 (0)	3 (0)
⑥	栄養士・調理師・調理従事者	7 (2)	0 (0)	7 (2)
⑦	歯科技工士	0 (0)	0 (0)	0 (0)
⑧	その他の医療従事者	0 (0)	0 (0)	0 (0)
⑨	事務職員	6 (9)	1 (0)	7 (9)
⑩	施設管理・清掃に携わる職員	0 (0)	0 (0)	0 (0)
⑪	その他	12 (21)	1 (2)	13 (23)
⑫	発見者	0 (30)	0 (0)	0 (30)
	合計	2461 (2165)	89 (112)	2550 (2277)

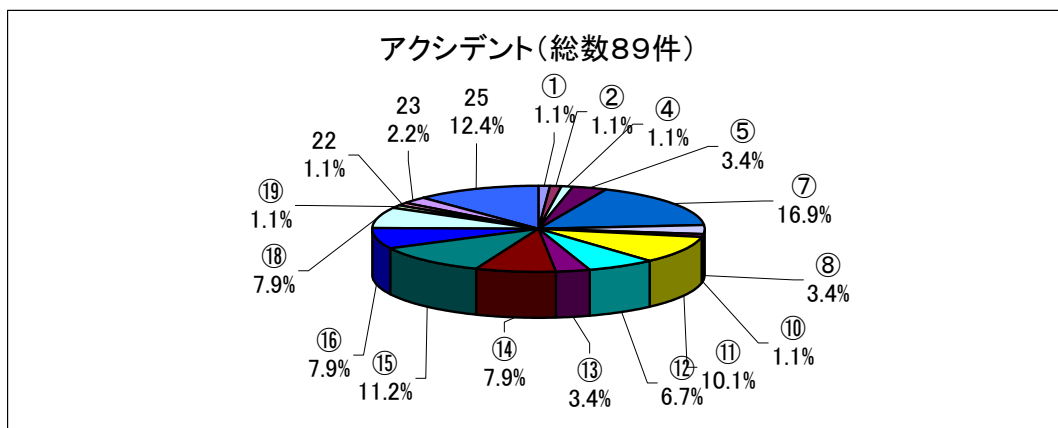
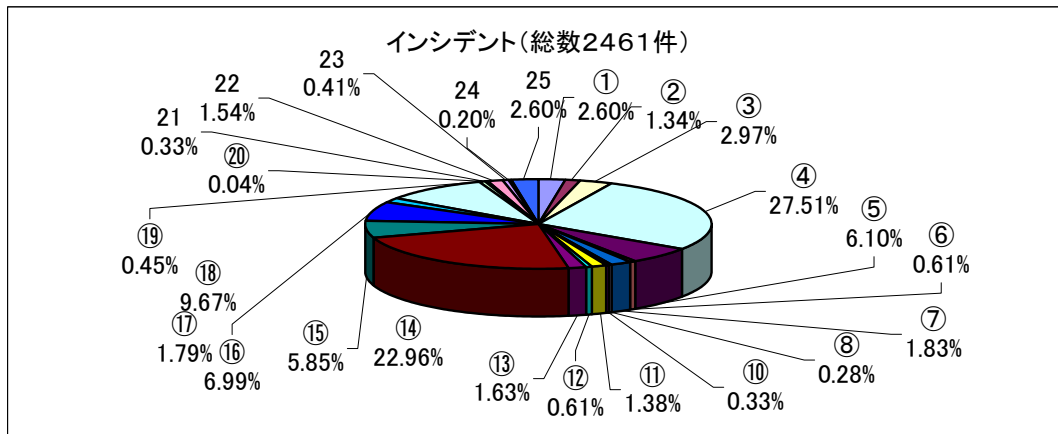


インシデント・アクシデントレポート報告件数(平成18年度分)

医療場面別

平成18年度に当院で報告されたインシデント・アクシデントの件数は以下のとおりです。

番号	内容	インシデント	アクシデント	合計
①	オーダーに関するもの	64	1	65
②	情報伝達に関するもの	33	1	34
③	与薬準備に関するもの	73	0	73
④	処方・与薬に関するもの	677	1	678
⑤	調剤・製剤に関するもの	150	3	153
⑥	輸血に関するもの	15	0	15
⑦	手術に関するもの	45	15	60
⑧	麻酔に関するもの	7	3	10
⑨	分娩に関するもの	0	0	0
⑩	その他治療に関するもの	8	1	9
⑪	処置に関するもの	34	9	43
⑫	診察に関するもの	15	6	21
⑬	医療機器に関するもの	40	3	43
⑭	ドレーンに関するもの	565	7	572
⑮	検査に関するもの	144	10	154
⑯	ケアに関するもの	172	7	179
⑰	栄養に関するもの	44	0	44
⑱	生活に関するもの	238	7	245
⑲	物品に関するもの	11	1	12
⑳	放射線に関するもの	1	0	1
㉑	診療情報に関するもの	8	0	8
㉒	説明に関するもの	38	1	39
㉓	設備に関するもの	10	2	12
㉔	搬送に関するもの	5	0	5
㉕	その他	64	11	75
合計		2461	89	2550



インシデント・アクシデントレポート報告件数(平成18年度分)

内容別

平成18年度に当院で報告されたインシデント・アクシデントの件数は以下のとおりです。

番号	内容	インシデント	アクシデント	合計
①	オーダー・情報伝達に関するもの	83	2	85
②	診療・治療・手術・処置等に関するもの	85	34	119
③	処方・与薬に関するもの	730	1	731
④	調剤・製剤管理に関するもの	160	1	161
⑤	輸血に関するもの	13	0	13
⑥	医療機器等の使用・管理に関するもの	55	4	59
⑦	ドレーン・チューブ類の使用管理に関するもの	594	7	601
⑧	検査に関するもの	124	3	127
⑨	療養上の世話・生活場面に関するもの	428	17	445
⑩	給食・栄養管理に関するもの	41	0	41
⑪	物品搬送に関するもの	4	0	4
⑫	放射線部室に関するもの	1	0	1
⑬	診療情報管理に関するもの	11	0	11
⑭	患者・家族への説明に関するもの	29	1	30
⑮	施設・設備に関するもの	8	1	9
⑯	医材料・物品管理に関するもの	10	1	11
⑰	対応・接遇に関するもの	11	0	11
⑱	副反応に関するもの	1	2	3
⑲	感染に関するもの	1	0	1
⑳	その他	72	15	87
	合計	2461	89	2550

