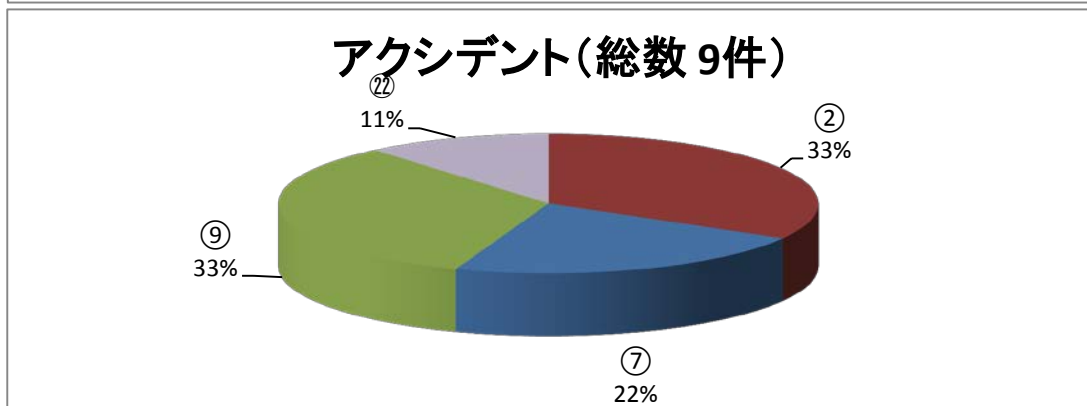
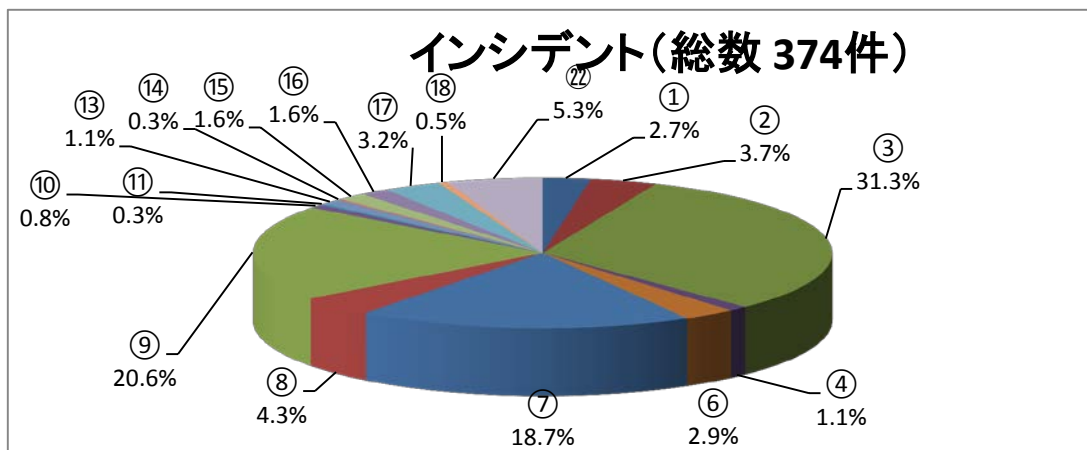


# インシデント・アクシデントレポート報告件数(平成30年4月分)

内容別

平成30年4月に当院で報告されたインシデント・アクシデントの件数は以下のとおりです。  
 ※レベル0～3a及びその他をインシデント、レベル3b～5をアクシデントと区別します。

番号	内容	インシデント	アクシデント	合計
①	オーダー・情報伝達に関するもの	10	0	10
②	診療・治療・手術・処置等に関するもの	14	3	17
③	処方・与薬に関するもの	117	0	117
④	調剤・製剤管理に関するもの	4	0	4
⑤	輸血に関するもの	0	0	0
⑥	医療機器等の使用・管理に関するもの	11	0	11
⑦	ドレーン・チューブ類の使用管理に関するもの	70	2	72
⑧	検査に関するもの	16	0	16
⑨	療養上の世話・生活場面に関するもの	77	3	80
⑩	給食・栄養管理に関するもの	3	0	3
⑪	物品搬送に関するもの	1	0	1
⑫	放射線部室に関するもの	0	0	0
⑬	診療情報管理に関するもの	4	0	4
⑭	患者・家族への説明に関するもの	1	0	1
⑮	施設・設備に関するもの	6	0	6
⑯	暴力	6	0	6
⑰	医材料・物品管理に関するもの	12	0	12
⑱	対応・接遇に関するもの	2	0	2
⑲	副反応に関するもの	0	0	0
⑳	感染に関するもの	0	0	0
㉑	倫理に関するもの	0	0	0
㉒	その他	20	1	21
	合計	374	9	383



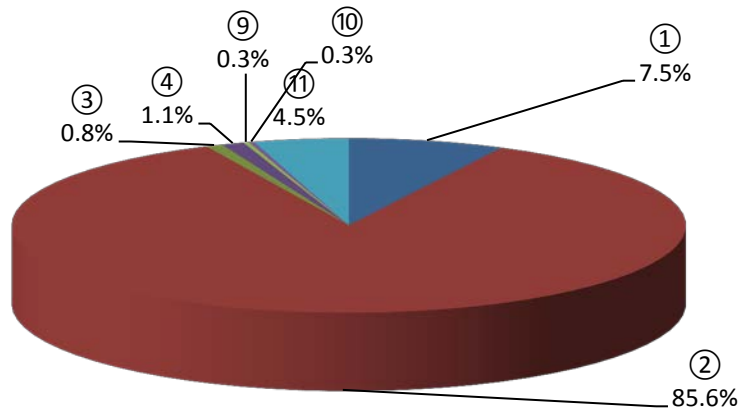
## インシデント・アクシデントレポート報告件数(平成30年4月分)

職種別

平成30年4月に当院で報告されたインシデント・アクシデントの件数は以下のとおりです。  
 ※レベル0～3a及びその他をインシデント、レベル3b～5をアクシデントと区別します。

番号	報告者の職種	インシデント	アクシデント	合計
①	医師・歯科医師	28	4	32
②	助産師・看護師・准看護師	320	3	323
③	診療放射線技師・臨床検査技師	3	0	3
④	薬剤師	4	0	4
⑤	理学療法士・作業療法士	0	0	0
⑥	栄養士・調理師・調理従事者	0	0	0
⑦	歯科技工士	0	0	0
⑧	その他の医療従事者	0	0	0
⑨	事務職員	1	0	1
⑩	施設管理・清掃に携わる職員	1	0	1
⑪	その他	17	2	19
⑫	発見者	0	0	0
	合計	374	9	383

### インシデント(総数 374件)



### アクシデント(総数 9件)

